

COM CREAR EL TEU COMPTE DE CORREU ELECTRÒNIC

1

Tria la PLATAFORMA amb la qual vols crear el teu compte de correu

Outlook



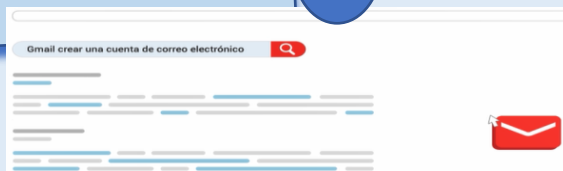
Gmail



Hi ha moltes, tria la que més s'adapte a tu. És la teua elecció...

Selecciona un dels primers resultats que corresponguen amb la teua cerca...

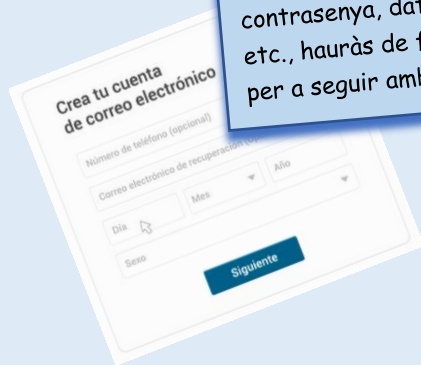
3



Introdueix les teues dades... nomene, cognoms, el nom d'usuari per al teu correu electrònic, una contrasenya, data de naixement, número de telèfo etc., hauràs de fer "clic" a "Continuar" o "Següent" per a seguir amb el procés

5

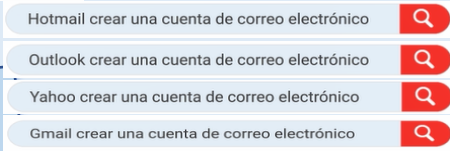
La plataforma t'anirà guiant. Les dades personals que siguen "opcionals", no és necessari introduir-los...



Des del teu CERCADOR qualsevol que utilitzes habitualment...

2

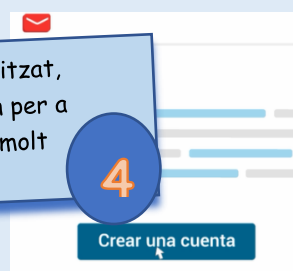
Tecleja el nom de la PLATAFORMA que has triat i a continuació "crear un compte de correu electrònic"



Quan entres a la PLATAFORMA que has localitzat, només has de seguir els passos que t'indiquen per a obtenir el teu compte de correu. Totes són molt semblants.

4


Crear una cuenta



6

Finalment, has d'ACCEPTAR les condicions de PRIVACITAT de la plataforma que et facilitarà el servei de correu

Després CONFIRMA el teu desig de CREAR el teu compte ... i **JA TENS EL TEU CORREU ELECTRÒNIC!!**



Solo por confirmar...

Crear cuenta

