

INFOGRAFIA

SEGUIMENT TRIMESTRAL INDICADORS CONJUNTURA COMUNITAT VALENCIANA (Taxes de variació interanuals sobre valors acumulats o mitjans %)

INDICADORS	Últim període disponible	2022/2021	4t trimestre 2022	1r trimestre 2023	2n trimestre 2023	3r trimestre 2023
1. PRODUCCIÓ						
1.1 Producte interior brut						
Producte interior brut desestacionalitzat i sense efecte calendari (AIREF)	3 trim.- 23	5,4	3,5	3,7	1,6	1,5
1.2 Indústria:						
Persones afiliades en alta en la Seguretat Social indústria (mit.)	set.-23	3,8	2,1	1,3	0,7	0,2
Població ocupada (mit.)	3 trim.- 23	6,0	2,1	-1,7	-5,4	-2,6
Índex general de producció industrial (mit.)	set.-23	7,1	-0,5	-0,2	-3,0	-5,7
Índex general de xifres de negoci en la indústria (mit.)	set.-23	24,5	17,1	9,8	-5,9	-5,6
1.3 Construcció:						
Persones afiliades en alta en la Seguretat Social construcció (mit.)	set.-23	4,8	4,8	5,1	5,2	4,3
Població ocupada (mit.)	3 trim.- 23	9,9	15,1	15,1	12,8	13,5
Licitació oficial (acum.)	ago.-23	44,4	-2,4	116,0	6,0	-73,3
Habitatges visats (superfície total)(acum.)	ago.-23	10,6	6,9	-23,0	79,1	4,5
Compravenda d'habitatges (nombre d'habitatges nous+usats)(acum.)	set.-23	24,2	13,6	8,4	1,5	-10,9
1.4 Serveis:						
Persones afiliades en alta en la Seguretat Social serveis (mit.)	set.-23	5,4	3,7	3,0	3,3	3,5
Població ocupada (mit.)	3 trim.- 23	5,4	5,1	3,3	5,4	7,5
Índex de la xifra de negoci del sector serveis (mit.)	set.-23	15,3	8,0	7,9	0,3	0,4
1.4.1 Turisme:						
Despesa total dels turistes estrangers (acum.)	set.-23	131,1	39,3	37,8	16,0	20,5
Entrades de turistes no residents (acum.)	set.-23	114,4	34,9	39,5	15,7	16,9
Pernoctacions hoteleres totals (acum.)	set.-23	75,1	35,6	39,6	5,1	-1,6
Pernoctacions hoteleres residents (acum.)	set.-23	37,4	26,5	34,5	-1,5	-8,6
Pernoctacions hoteleres no residents (acum.)	set.-23	163,3	46,5	45,2	12,9	8,0
Pernoctacions en apartaments totals (acum.)	set.-23	40,8	16,5	17,3	16,0	4,5
2. MERCAT DE TREBALL						
Persones afiliades totals en alta en la Seguridad Social (mit.)	set.-23	4,7	3,1	2,6	2,8	3,0
Població ocupada total (EPA) (mit.)	3 trim.- 23	6,0	4,9	2,3	3,4	5,9
Població desocupada total (EPA) (mit.)	3 trim.- 23	-15,1	-2,4	10,9	-2,3	-9,3
Desocupació registrada (Ministeri de Treball) (mit.)	set.-23	-17,5	-10,9	-4,8	-6,3	-6,4
Taxa de desocupació (%) (EPA)*	3 trim.- 23	13,2	13,5	13,8	12,2	11,8
Taxa d'activitat (%) (EPA)*	3 trim.- 23	58,7	59,4	58,9	58,5	59,8
Taxa d'ocupació de la població major de 15 anys (%) (EPA)*	3 trim.- 23	50,9	51,4	50,8	51,3	52,8
Taxa de temporalitat de l'ocupació assalariada (EPA)*	3 trim.- 23	22,4	18,3	16,6	18,2	19,0
Taxa de parcialitat de la jornada laboral en l'ocupació (EPA)*	3 trim.- 23	15,3	15,8	16,0	16,2	15,0
3. DEMANDA INTERNA I EXTERNA						
3.1 Demanda interna						
Índex general del comerç al detall (mit.)	set.-23	1,0	3,2	8,7	6,6	9,7
Importacions de béns de consum (acum.)	set.-23	22,4	4,1	2,9	-9,7	-12,8
Matriculació de turismes (acum.)	set.-23	-7,7	2,6	39,7	2,2	-3,2
Matriculació de vehicles de càrrega (acum.)	set.-23	-31,6	17,9	21,2	8,6	19,1
Visats de superfície d'edificació per a ús no residencial (acum.)	ago.-23	50,8	4,4	-33,7	104,1	-29,9
Importacions de béns d'equip (acum.)	set.-23	33,2	27,4	19,0	2,2	-9,0
3.2 Demanda externa						
Exportacions (acum.)	set.-23	22,2	14,4	11,6	-11,2	-10,1
Importacions (acum.)	set.-23	31,7	11,2	-2,3	-16,7	-14,5
Saldo de la balança comercial (acum.)	set.-23	-87,4	131,1	481,2	836,4	-87,1
Taxa de cobertura del comerç exterior (acum.)*	set.-23	100,8	105,7	117,7	107,3	99,1
4. PREUS, COSTOS I SALARIS						
Índex general de preus al consum (mit.)	set.-23	8,5	6,5	4,9	3,0	2,8
IPC sense preus energètics i béns no elaborats (mit.)	set.-23	5,3	6,6	7,8	6,3	6,1
Índex general de preus industrials (mit.)	set.-23	26,6	19,8	6,8	-3,0	-6,1
Índex de preus de l'habitatge (mit.)	2 trim.-23	7,2	5,1	3,4	3,5	-
Cost laboral per treballador i mes (mit.)	2 trim.-23	4,2	4,1	6,2	3,6	-
Costos salarials (mit.)	2 trim.-23	4,6	4,4	6,2	3,5	-
Altres costos (mit.)	2 trim.-23	3,2	3,2	6,3	3,9	-

Notes:

*Sobre aquest indicador no s'aplica la taxa de variació interanual.

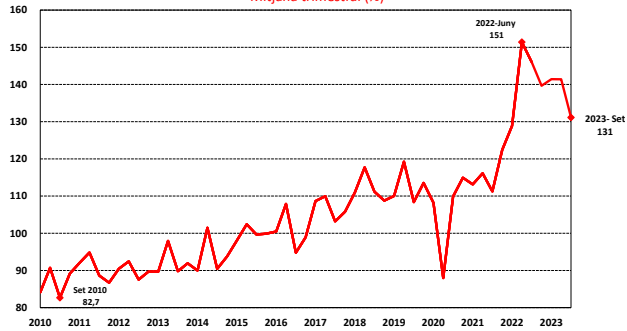
**No es pot calcular la taxa de variació interanual per tindre els saldos comercials signes diferents en els dos períodes.

(acum.) correspon al valor acumulat de l'indicador en l'any o en el trimestre (fins l'últim període disponible).

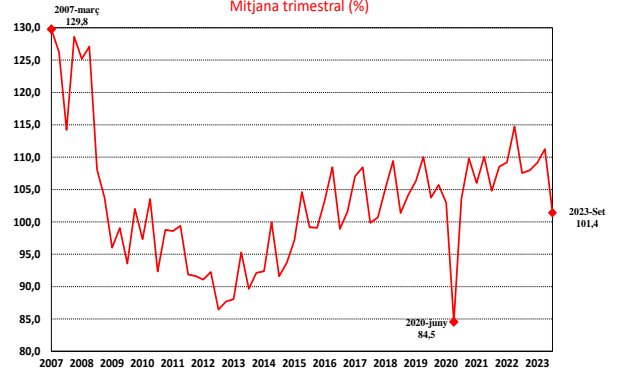
(mit.) correspon al valor mitjà de l'indicador en l'any o en el trimestre (fins l'últim període disponible).



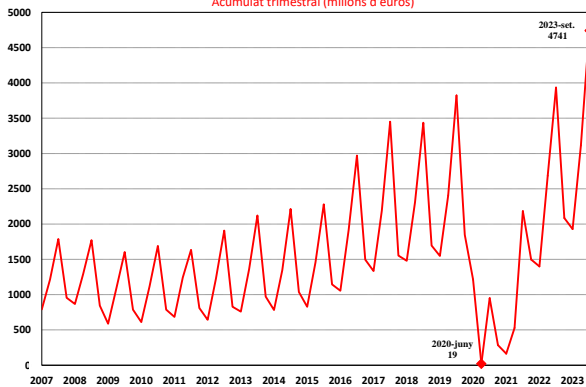
Índex general de xifra de negocis en la indústria
Comunitat Valenciana
Mitjana trimestral (%)



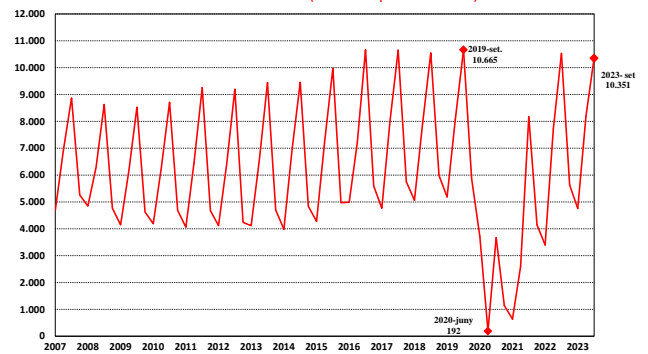
Índex general de producció industrial
Comunitat Valenciana
Mitjana trimestral (%)



Despesa del turisme no resident (internacional)
Comunitat Valenciana
Acumulat trimestral (milions d'euros)

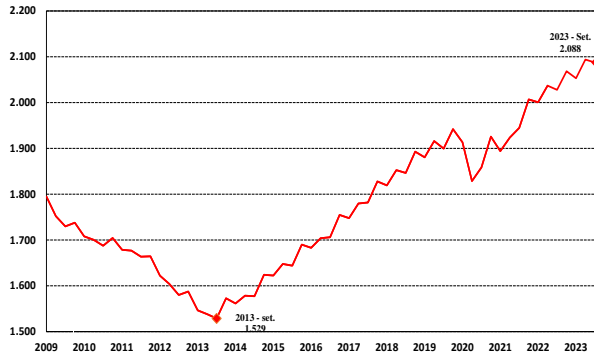


Pernoctacions hoteleres. Comunitat Valenciana
Acumulat trimestral (milers de pernoctacions)

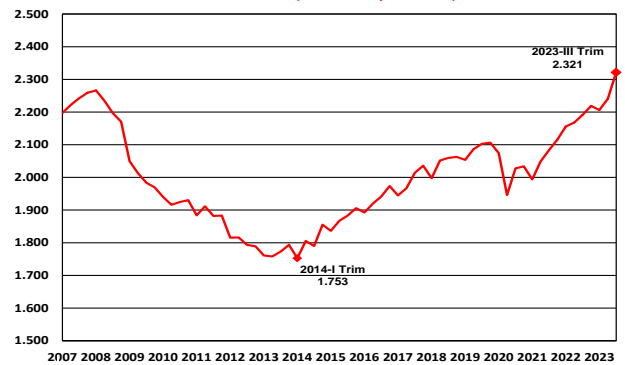




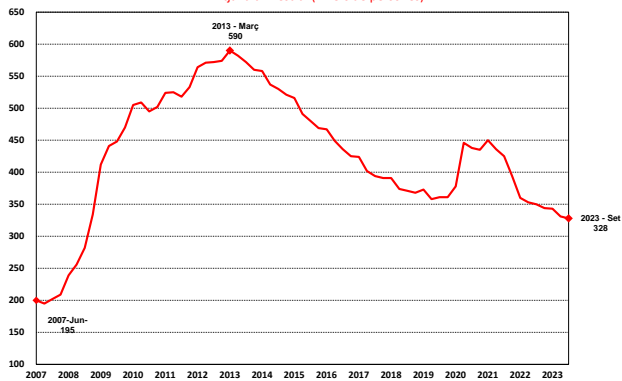
Afiliació a la Seguretat Social. Comunitat Valenciana
Mitjana trimestral (milers de persones)



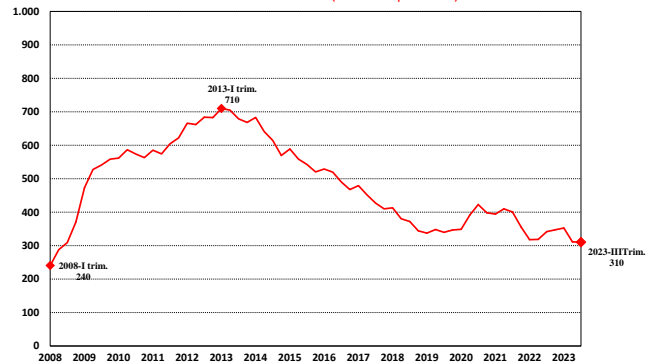
Població ocupada. Comunitat Valenciana
Dada trimestral (milers de persones)



Desocupació registrada. Comunitat Valenciana
Mitjana trimestral (milers de persones)



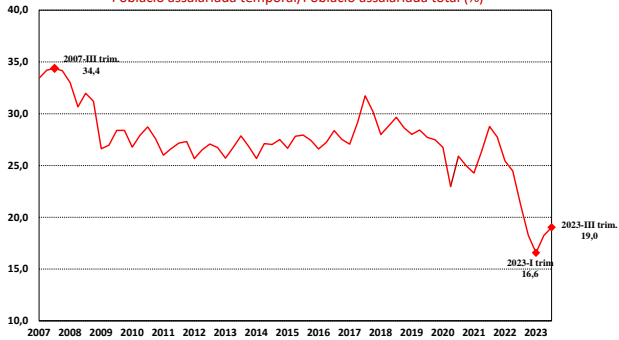
Població desocupada. Comunitat Valenciana
Dada trimestral (milers de persones)





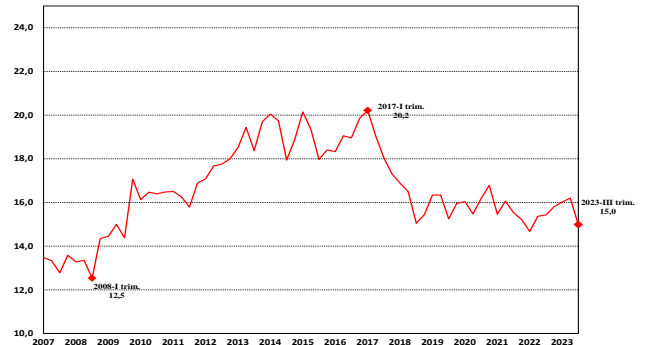
Temporalitat en l'ocupació assalariada. Comunitat Valenciana

Població assalariada temporal/Població assalariada total (%)



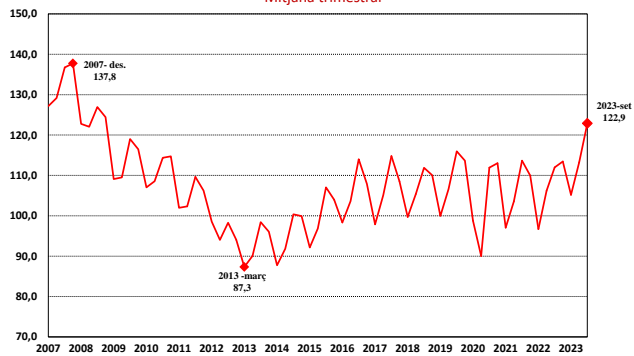
Parcialitat de la jornada laboral en l'ocupació. Comunitat Valenciana

Població ocupada a temps parcial/Total població ocupada (%)



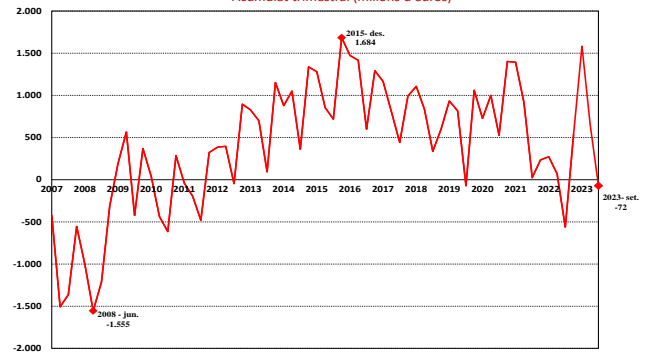
Índex comerç al detall. Comunitat Valenciana

Mitjana trimestral



Saldo de la balança comercial. Comunitat Valenciana

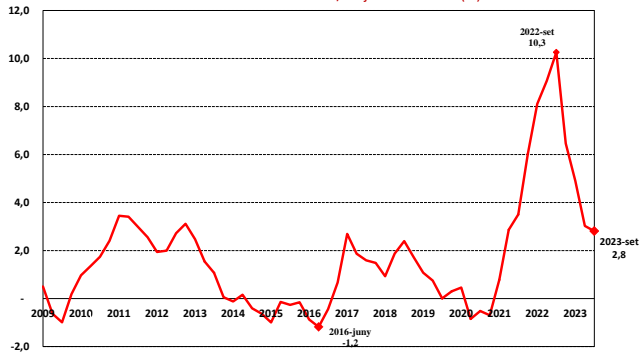
Acumulat trimestral (milions d'euros)





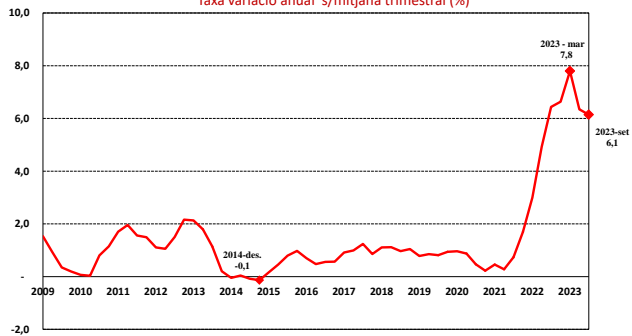
**Índex de preus de consum
Comunitat Valenciana**

Taxa de variació anual s/mitjana trimestral (%)



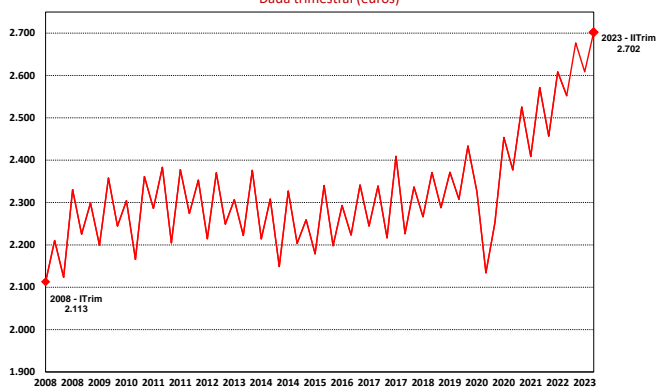
**Índex de preus de consum sense aliments ni energia
Comunitat Valenciana**

Taxa variació anual s/mitjana trimestral (%)



**Cost laboral total per treballador i mes
Comunitat Valenciana**

Dada trimestral (euros)



SEGUIMENT TRIMESTRAL INDICADORS DE CONJUNTURA VALENCIANA

ACTIVITAT PRODUCTIVA

Indústria

El comportament de les variables del sector industrial ací analitzades ha mostrat un comportament negatiu al llarg del tercer trimestre de l'any. L'**índex de producció industrial** augmenta la seua intensitat de descens respecte al trimestre anterior i es situa en un -5,7%. Per la seua part, l'**índex general de xifra de negocis en la indústria** ha frenat lleument la caiguda respecte al període anterior i ha passat a registrar una variació interanual negativa del 5,6% durant el període juliol-setembre d'enguany.

Quant a l'evolució dels indicadors d'ús del sector industrial, l'evolució durant el tercer trimestre d'aquest any de les **persones afiliades** en alta en la Seguretat Social ha mostrat un descens respecte al trimestre anterior, anotant una taxa de variació interanual del 0,2%. En quan a la **població ocupada** en aquest sector, mesurada a través de l'EPA, va experimentar una **disminució del 2,6%** interanual durant el citat trimestre.

Construcció

En el tercer trimestre de 2023, l'ocupació en el sector de la construcció va augmentar un 13,5% en termes interanuals, segons les xifres d'ocupació de l'Enquesta de Població Activa, taxa set dècimes per damunt de la registrada el trimestre anterior. Per la seua part, la mitjana trimestral de **persones afiliades en alta en la Seguretat Social** va augmentar un 4,3%.

La mitjana de la **licitació d'obra pública** durant els mesos de juliol i agost del present exercici (últimes dades disponibles) **va decreixer un 73,3%**, mentre que la **superfície total d'habitatges visats** va registrar un ascens del 4,5% respecte al mateix període de l'any anterior. D'altra banda, la **compravenda d'habitatges** va descendir un 10,9% en taxa interanual en el període juliol-setembre d'enguany.

Serveis

En la mitjana dels mesos de juliol a setembre del present any, l'indicador **d'activitat del sector serveis** (IASS) va augmentar un lleuger **0,4%** respecte al mateix període de l'any anterior.

Pel que fa al sector turístic, la xifra d'entrades **de turistes internacionals** en el tercer trimestre de l'any ha augmentat un 16,9% respecte al mateix període de l'any 2022. Per la seua part, la **despesa total dels turistes internacionals** va augmentar un 20,5% respecte a la despesa registrada en el tercer trimestre de l'any 2022.

Una cosa similar ocorre amb les **xifres de pernoctacions**, tant **hoteleres** com en **apartaments**. Així, en el tercer trimestre de 2023 es van registrar un total de 10.350.508 pernoctacions hoteleres suposant un descens de l'1,6% respecte del mateix trimestre de l'any anterior, mentre que la xifra de pernoctacions en apartaments durant els mesos de juliol, agost i setembre va aconseguir la xifra de 5.829.374, creixent un 4,5% respecte de les registrades durant el tercer trimestre del 2022.

MERCAT DE TREBALL

Durant el tercer trimestre del 2023, el comportament del mercat de treball va ser positiu sobre la base del comportament de les variables ací analitzades. L'afiliació a la Seguretat Social va créixer en este trimestre un 3,0% de mitjana en termes interanuals. Per la seua part, segons l'Enquesta de població Activa, la xifra de persones ocupades va augmentar un 5,9%, mentre que la de persones desocupades va disminuir un 9,3%. La **taxa de desocupació** es va situar en el 11,8%, quatre dècimes per davall de la del trimestre anterior. Finalment, la xifra d'atur registrat facilitada pel Servei Públic d'Ocupació estatal va descendir un 6,4% interanual en aquest tercer trimestre de l'any.

DEMANDA INTERNA I EXTERNA

Els indicadors de **demanda interna** van registrar comportaments dispars durant el tercer trimestre d'enguany. Entre els **indicadors de consum**, l'**Índex General de Comerç Minorista** va registrar una variació mitjana en termes interanuals del 9,7%. Les **importacions de béns de consum** van descendir un 12,8% de juliol a setembre d'enguany, continuant el descens iniciat en el trimestre anterior. D'altra banda, les **matriculacions de turismes** van decreïxer un 3,2%, primer trimestre de l'any que se situen en terreny negatiu.

Respecte als **indicadors de formació bruta de capital**, la **matriculació de vehicles de càrrega** es va incrementar un **19,1%** en este tercer trimestre del 2023. Les **importacions de béns d'equip** van descendir un 9,0% en el mateix període. Finalment, la xifra acumulada de **superfície visada d'obra per a usos no residencials** durant els mesos de juliol i agost (última dada disponible) va registrar una variació negativa del 29,9% respecte al mateix període de l'any anterior.

Pel que fa al comportament del sector exterior durant el tercer trimestre de 2023, la xifra d'exportacions va descendir un **10,1%** respecte al mateix període de l'any anterior, mentre que la de les **importacions** ho va fer un **14,5%**. El **saldo de la balança comercial de béns** va registrar un **dèficit** de **87,1** milions d'euros, mentre que la taxa de cobertura es va situar en el **99,1%** en el període juliol-setembre de l'exercici 2023.

PREUS, COSTOS I SALARIS

En el tercer trimestre la taxa de la variació interanual de l'índex **de preus de consum** es va situar en el **2,8%**, la més baixa des del primer trimestre de l'any 2021. D'altra banda, la taxa d'inflació **subjacent** es va situar en el 6,1% de juliol a setembre de 2023, continuant amb la ralentització iniciada en el trimestre anterior. L'**índex de preus industrials** va decreïxer un **6,1%** com a taxa de variació mitjana del citat tercer trimestre, continuant amb el descens iniciat en el trimestre anterior després dels increments tan pronunciats dels trimestres precedents.



El **cost laboral total** per treballador i mes en el segon trimestre de l'any 2023 (última dada disponible) va mostrar una taxa de variació interanual del 3,6%. Desagregant el cost laboral total s'observa que el seu principal component, el **cost salarial, va augmentar** pràcticament el mateix percentatge que el cost laboral total, un **3,5%** respecte al mateix trimestre de 2022. Els altres **costos** (costos no salarials, que comprenen en la seua majoria les cotitzacions obligatòries a la Seguretat Social) **van créixer** un **3,9%** en termes interanuals.