

INFOGRAFIA

SEGUIMENT TRIMESTRAL INDICADORS CONJUNTURA COMUNITAT VALENCIANA (Taxes de variació interanuals sobre valors acumulats o mitjans %)

INDICADORS	Últim període disponible	2022/2021	3r trimestre 2022	4t trimestre 2022	1r trimestre 2023	2n trimestre 2023
1. PRODUCCIÓ						
1.1 Producte interior brut						
Producte interior brut desestacionalitzat i sense efecte calendari (AIReF)	2 trim.- 23	5,4	4,2	2,1	3,3	1,4
1.2 Indústria:						
Persones afiliades en alta en la Seguretat Social indústria (mit.)	jun.-23	3,8	3,6	2,1	1,3	0,7
Població ocupada (mit.)	2 trim.- 23	6,0	5,6	2,1	-1,7	-5,4
Índex general de producció industrial (mit.)	jun.-23	7,1	2,6	-0,5	-0,2	-3,0
Índex general de xifres de negocis en la indústria (mit.)	jun.-23	24,5	31,3	14,1	6,1	-9,9
1.3 Construcció:						
Persones afiliades en alta en la Seguretat Social construcció (mit.)	jun.-23	4,8	4,6	4,8	5,1	5,7
Població ocupada (mit.)	2 trim.- 23	9,9	18,3	15,1	15,1	12,8
Licitació oficial (acum.)	mar.-23	44,4	102,2	-2,2	121,1	25,9
Habitatges visats (superfície total)(acum.)	may.-23	10,6	-12,2	6,9	-23,0	109,0
Compravenda d'habitatges (nombre d'habitatges nous+usats)(acum.)	jun.-23	24,2	16,0	13,8	8,4	1,7
1.4 Serveis:						
Persones afiliades en alta en la Seguretat Social serveis (mit.)	jun.-23	5,4	4,9	3,7	3,0	3,8
Població ocupada (mit.)	2 trim.- 23	5,4	4,3	5,1	3,3	5,4
Índex de la xifra de negocis del sector serveis (mit.)	jun.-23	15,3	16,1	8,0	7,9	0,4
1.4.1 Turisme:						
Despesa total dels turistes estrangers (acum.)	jun.-23	131,1	80,2	39,3	37,8	16,0
Entrades de turistes no residents (acum.)	jun.-23	114,4	55,9	34,9	39,5	15,7
Pernoctacions hoteleres totals (acum.)	jun.-23	75,1	28,4	35,6	39,6	5,1
Pernoctacions hoteleres residents (acum.)	jun.-23	37,4	1,4	26,5	34,5	-1,5
Pernoctacions hoteleres no residents (acum.)	jun.-23	163,3	105,1	46,5	45,2	12,9
Pernoctacions en apartaments totals (acum.)	jun.-23	40,8	10,4	16,5	17,3	16,0
2. MERCAT DE TREBALL						
Persones afiliades totals en alta en la Seguridad Social (mit.)	jun.-23	4,7	4,3	3,1	2,6	2,8
Població ocupada total (EPA) (mit.)	2 trim.- 23	6,0	5,2	4,9	2,3	3,4
Població desocupada total (EPA) (mit.)	2 trim.- 23	-15,1	-14,6	-2,4	10,9	-2,3
Desocupació registrada (Ministeri de Treball) (mit.)	jun.-23	-17,5	-17,7	-12,6	-4,8	-6,3
Taxa de desocupació (%) (EPA)*	2 trim.- 23	13,2	13,5	13,5	13,8	12,2
Taxa d'activitat (%) (EPA)*	2 trim.- 23	58,7	59,0	59,4	58,9	58,5
Taxa d'ocupació de la població major de 15 anys (%) (EPA)*	2 trim.- 23	50,9	51,0	51,4	50,8	51,3
Taxa de temporalitat de l'ocupació assalariada (EPA)*	2 trim.- 23	22,4	21,2	18,3	16,6	18,2
Taxa de parcialitat de la jornada laboral en l'ocupació (EPA)*	2 trim.- 23	15,3	15,4	15,8	16,0	16,2
3. DEMANDA INTERNA I EXTERNA						
3.1 Demanda interna						
Índex general del comerç al detall (mit.)	jun.-23	1,0	-1,5	3,2	8,7	6,6
Importacions de béns de consum (acum.)	jun.-23	22,4	25,5	4,1	2,9	-9,7
Matriculació de turismes (acum.)	jun.-23	-7,7	4,3	2,6	39,7	2,2
Matriculació de vehicles de càrrega (acum.)	jun.-23	-31,6	-34,8	17,9	21,2	8,6
Visats de superfície d'edificació per a ús no residencial (acum.)	may.-23	50,8	75,6	4,4	-33,7	123,6
Importacions de béns d'equip (acum.)	jun.-23	33,2	40,5	27,4	19,0	2,2
3.2 Demanda externa						
Exportacions (acum.)	jun.-23	22,2	25,8	14,4	11,6	-11,2
Importacions (acum.)	jun.-23	31,7	33,7	11,2	-2,3	-16,7
Saldo de la balança comercial (acum.)	jun.-23	-87,4	-2433,6	131,1	481,2	836,4
Taxa de cobertura del comerç exterior (acum.)*	jun.-23	100,8	94,3	105,7	117,7	107,3
4. PREUS, COSTOS I SALARIS						
Índex general de preus al consum (mit.)	jun.-23	8,5	10,3	6,5	4,9	3,0
IPC sense preus energètics i béns no elaborats (mit.)	jun.-23	5,3	6,4	6,6	7,8	6,3
Índex general de preus industrials (mit.)	jun.-23	26,6	30,4	19,8	6,8	-3,1
Índex de preus de l'habitatge (mit.)	1 trim.-23	7,2	6,9	5,1	3,4	-
Cost laboral per treballador i mes (mit.)	1 trim.-23	4,2	6,0	4,1	6,2	-
Costos salarials (mit.)	1 trim.-23	4,6	6,4	4,4	6,2	-
Altres costos (mit.)	1 trim.-23	3,2	4,7	3,2	6,3	-

Notes:

*Sobre aquest indicador no s'aplica la taxa de variació interanual.

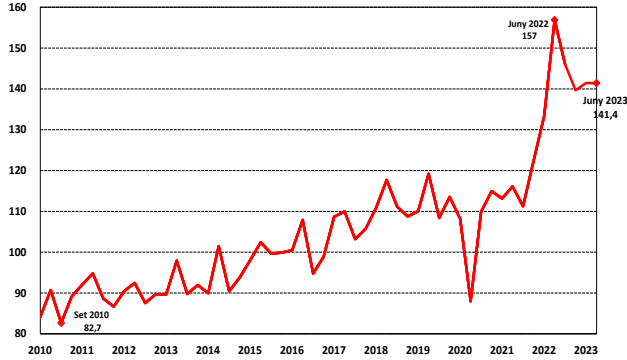
**No es pot calcular la taxa de variació interanual per tindre els saldos comercials signes diferents en els dos períodes.

(acum.) correspon al valor acumulat de l'indicador en l'any o en el trimestre (fins l'últim període disponible).

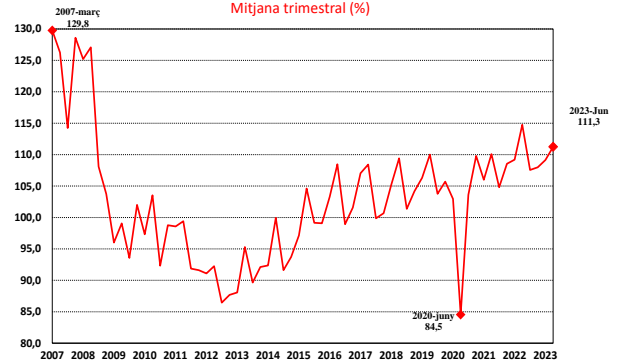
(mit.) correspon al valor mitjà de l'indicador en l'any o en el trimestre (fins l'últim període disponible).



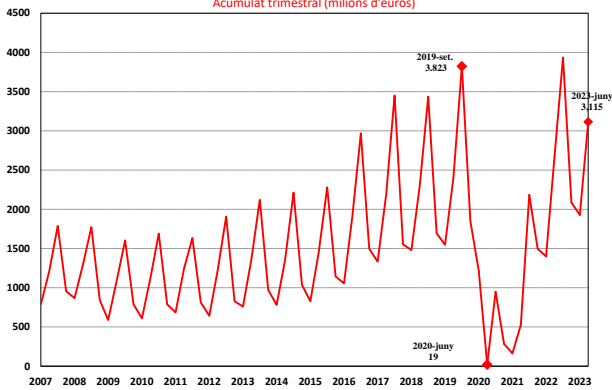
Índex general de xifra de negocis en la indústria
Comunitat Valenciana
Mitjana trimestral (%)



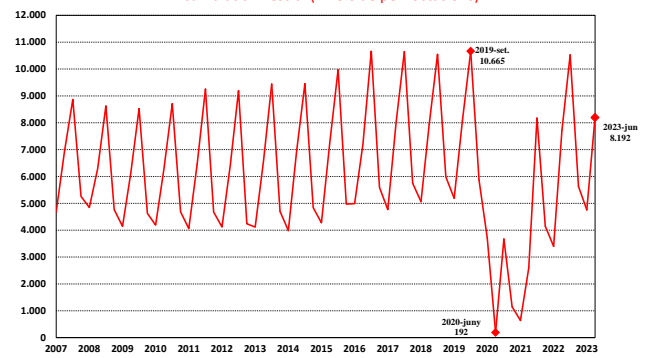
Índex general de producció industrial
Comunitat Valenciana
Mitjana trimestral (%)



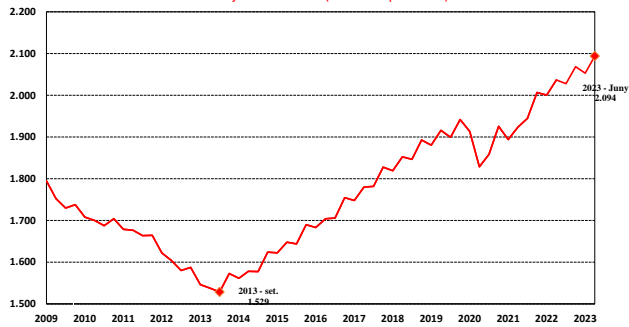
Despesa del turisme no resident (internacional)
Comunitat Valenciana
Acumulat trimestral (milions d'euros)



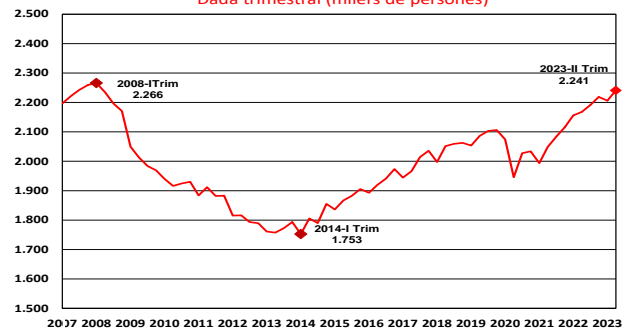
Pernotacions hoteleres. Comunitat Valenciana
Acumulat trimestral (milers de pernotacions)



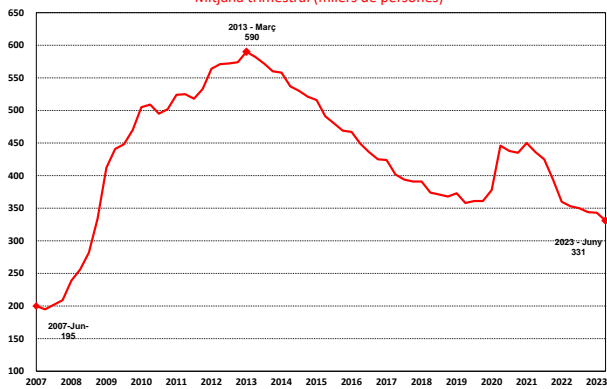
Afiliació a la Seguretat Social. Comunitat Valenciana
Mitjana trimestral (milers de persones)



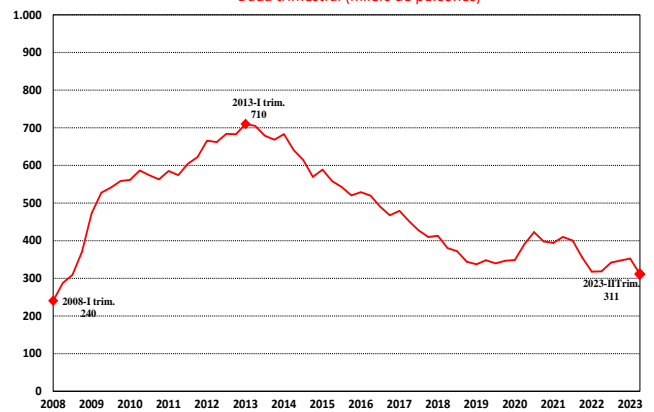
Població ocupada. Comunitat Valenciana
Dada trimestral (milers de persones)



Desocupació registrada. Comunitat Valenciana
Mitjana trimestral (milers de persones)

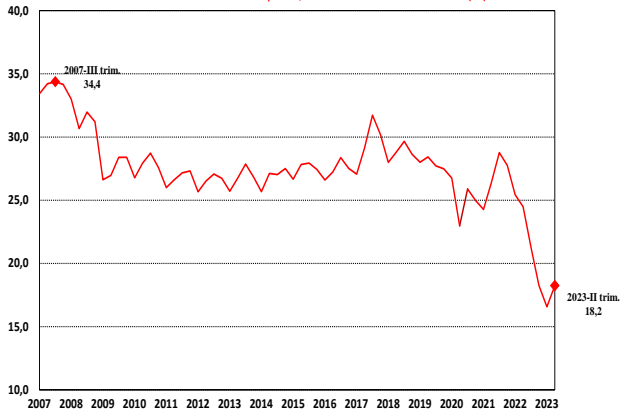


Població desocupada. Comunitat Valenciana
Dada trimestral (milers de persones)

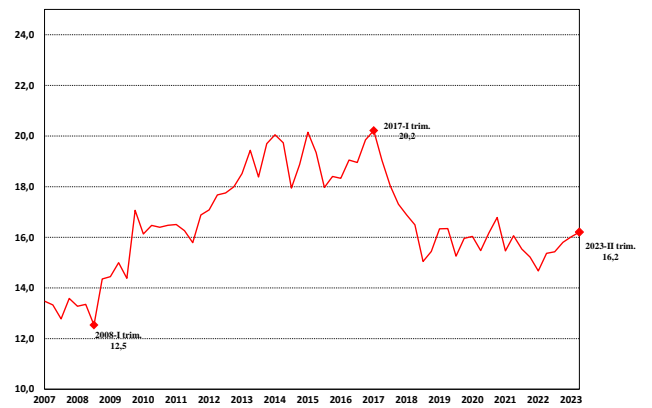




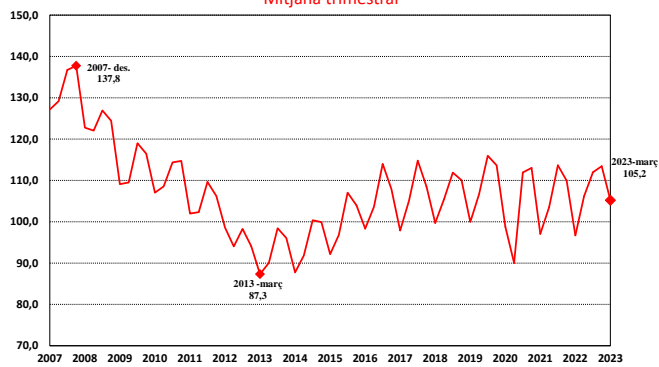
Temporalitat en l'ocupació assalariada. Comunitat Valenciana
Població assalariada temporal/Població assalariada total (%)



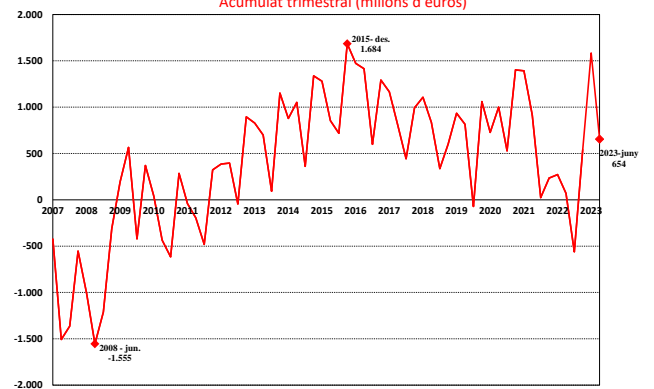
Parcialitat de la jornada laboral en l'ocupació. Comunitat Valenciana
Població ocupada a temps parcial/Total població ocupada (%)



Índex comerç al detall. Comunitat Valenciana
Mitjana trimestral

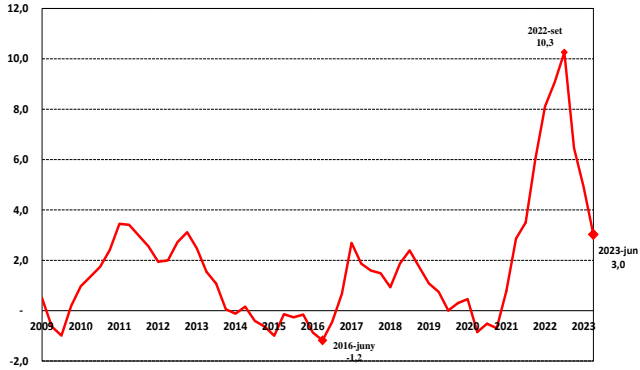


Saldo de la balança comercial. Comunitat Valenciana
Acumulat trimestral (milions d'euros)



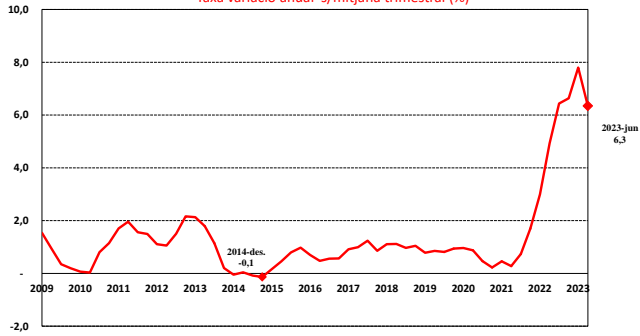
Índex de preus de consum
Comunitat Valenciana

Taxa de variació anual s/mitjana trimestral (%)



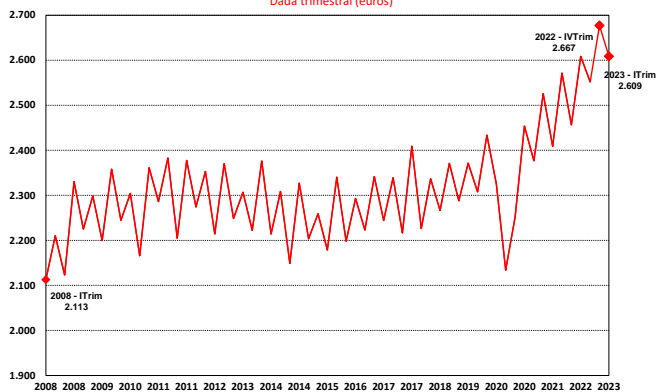
Índex de preus de consum sense aliments ni energia
Comunitat Valenciana

Taxa variació anual s/mitjana trimestral (%)



Cost laboral total per treballador i mes

Comunitat Valenciana
 Dada trimestral (euros)



SEGUIMENT TRIMESTRAL INDICADORS DE CONJUNTURA VALENCIANA

ACTIVITAT PRODUCTIVA

Indústria

El comportament de les variables del sector industrial ací analitzades ha mostrat un comportament negatiu al llarg del segon trimestre de l'any. L'**índex de producció industrial** augmenta la seua intensitat de descens respecte al trimestre anterior i es situa en un -3,0%. Per la seua part, l'**índex general de xifra de negocis en la indústria** ha frenat les seues elevades taxes de creixement de trimestres passats i ha passat a registrar una variació interanual negativa del **9,9%** durant el període abril-juny d'enguany.

Pel que fa a l'evolució dels indicadors d'ocupació del sector industrial, cal assenyalar l'evolució positiva durant el segon trimestre de l'any de les **persones afiliades** en alta en la Seguretat Social, que de mitjana **van augmentar un lleu 0,7%**. D'altra banda, la **població ocupada** en aquest sector, mesurada a través de l'EPA, va experimentar una **disminució del 5,4%** interanual durant el citat trimestre.

Construcció

En el segon trimestre de 2023, l'ocupació en el sector de la construcció va augmentar un 12,8% en termes interanuals, segons les xifres d'ocupació de l'Enquesta de Població Activa, taxa més de dos punts per davall de la registrada el trimestre anterior. En quan a la mitjana trimestral de **persones afiliades en alta en la Seguretat Social**, aquesta va augmentar un 5,7% respecte al primer trimestre de l'any 2023.

La mitjana de la **licitació d'obra pública** durant els mesos d'abril i maig del present exercici (últimes dades disponibles) va créixer un **25,9%**, mentre que la **superfície total d'habitatges visats** va registrar un ascens del 109,0% respecte al mateix període de l'any anterior. Per la seua part, la **compravenda d'habitatges** va augmentar un 1,7% en taxa interanual en el període abril-juny d'enguany.

Serveis

En la mitjana dels mesos d'abril a juny del present any, l'indicador **d'activitat del sector serveis** (IASS) va augmentar un **lleu 0,4%** respecte al mateix període de l'any anterior.

Pel que fa al sector turístic, la xifra d'entrades **de turistes internacionals** en el segon trimestre de l'any ha augmentat un 15,7% respecte al mateix període de l'any 2022. Respecte a la **despesa total dels turistes internacionals**, aquesta va augmentar un 16,0% respecte al gasto registrat en el mateix període de l'any anterior.

Una cosa similar ocorre amb les **xifres de pernoctacions**, tant **hoteleres** com en **apartaments**. Així, en el segon trimestre de 2023 es van registrar un total de 8.192.216 pernoctacions hoteleres, mentre que la xifra de pernoctacions en apartaments durant els mesos d'abril, maig i juny va aconseguir la xifra de 3.043.040, un 5,1% i 16,0% per damunt de les registrades durant el segon trimestre del 2022, respectivament.

MERCAT DE TREBALL

Durant el segon trimestre del 2023, el comportament del mercat de treball va ser positiu sobre la base del comportament de les variables ací analitzades. L'afiliació a la Seguretat Social va créixer en aquest trimestre un 2,8% de mitjana en termes interanuals. Per la seua part, segons l'Enquesta de població Activa, la xifra de persones ocupades va augmentar un 3,4%, mentre que la de persones desocupades va disminuir un 2,3%. La **taxa d'atur** es va situar en el 12,2%, un punt i sis dècimes per davall de la del trimestre anterior.

Finalment, la xifra d'atur registrat pel Servei Públic d'Ocupació va descendir un 6,3% interanual en aquest segon trimestre de l'any. La xifra mitjana de persones desocupades en aquest trimestre va ser de 330.646 segons els registres del SEPE.

DEMANDA INTERNA I EXTERNA

Els indicadors de **demanda interna**, durant el **segon trimestre de l'any**, van registrar comportaments dispars. Entre els **indicadors de consum**, l'**Índex General de Comerç Minorista** va registrar una variació mitjana en termes interanuals del 6,6%. Les **importacions de béns de consum** van descendir un 9,7% d'abril a juny d'enguany, continuant el descens del creixement d'aquestes importacions des del segon trimestre de 2022. Pel que fa a les **matriculacions de turismes**, aquestes van augmentar un lleuger 2,2%.

Respecte als **indicadors de formació bruta de capital**, la **matriculació de vehicles de càrrega es va incrementar un 8,6%** en aquest segon trimestre del 2023. Les **importacions de béns d'equip** es van incrementar únicament un 2,2% en el mateix període. Finalment, la xifra acumulada de **superfície visada d'obra per a usos no residencials** durant els mesos d'abril i maig (última dada disponible) va augmentar un 123,6% respecte al mateix període de l'any anterior.

Pel que fa al comportament del sector exterior durant el segon trimestre de 2023, la xifra d'exportacions va descendir un 11,2% respecte al mateix període de l'any anterior, mentre que la de les **importacions** ho van fer un **16,7%**. El **saldo de la balança comercial de béns** va registrar un **superàvit de 654,2** milions d'euros. La taxa de cobertura es va situar en el **107,3%** en el període abril-juny de l'any, amb un fort increment de 6 punts i 7 dècimes sobre la registrada durant el mateix període de 2022.

PREUS, COSTOS I SALARIS

En el segon trimestre la taxa de la variació interanual de l'índex **de preus de consum** es va situar en el **3,0%**, la més baixa des del tercer trimestre de l'any 2022, en el qual després del màxim de 10,3% va iniciar el descens. D'altra banda, la taxa d'inflació **subjacent** es va situar en el 6,3% d'abril a juny de 2023, per primera vegada en descens després de diversos trimestres seguits en continu ascens. L'**índex de preus industrials** en la mitjana d'aquest trimestre va disminuir un **3,1%**, després dels increments tan pronunciats de l'últim any.

El **cost laboral total** per treballador i mes en el primer trimestre de l'any 2023 (última dada disponible) va mostrar una taxa de variació interanual del **6,2%**. Desagregant el cost laboral total s'observa que el seu principal component, el **cost salarial**, **va augmentar** el mateix percentatge que el cost laboral total, és a dir, un 6,2% respecte al mateix trimestre de 2022. Els altres **costos** (costos no salarials, que comprenen en la seua majoria les cotitzacions obligatòries a la Seguretat Social) **van créixer** un **6,3%** en termes interanuals.