

INFOGRAFIA

SEGUIMENT TRIMESTRAL INDICADORS CONJUNTURA COMUNITAT VALENCIANA
(Taxes de variació interanuals sobre valors acumulats o mitjans %)

INDICADORS	Últim període disponible	2022/2021	2n trimestre 2022	3r trimestre 2022	4t trimestre 2022	1r trimestre 2023
1. PRODUCCIÓ						
1.1 Producte interior brut						
Producte interior brut desestacionalitzat i sense efecte calendari (AIReF)	1 trim.- 23	5,4	7,6	4,2	2,1	3,3
1.2 Indústria:						
Persones afiliades en alta en la Seguretat Social indústria (mit.)	mar.-23	3,8	4,5	3,6	2,1	1,3
Població ocupada (mit.)	1 trim.- 23	6,0	6,3	5,6	2,1	-1,7
Índex general de producció industrial (mit.)	mar.-23	7,1	4,2	2,6	-0,5	-0,1
Índex general de xifres de negocis en la indústria (mit.)	mar.-23	24,5	35,2	31,4	14,1	6,3
1.3 Construcció:						
Persones afiliades en alta en la Seguretat Social construcció (mit.)	mar.-23	4,8	4,3	4,6	4,8	5,1
Població ocupada (mit.)	1 trim.- 23	9,9	-1,9	18,3	15,1	15,1
Licitació oficial (acum.)	mar.-23	44,4	24,0	102,2	-2,2	121,1
Habitatges visats (superfície total)(acum.)	mar.-23	10,6	-6,7	-12,2	6,9	-23,0
Compravenda d'habitatges (nombre d'habitatges nous+usats)(acum.)	mar.-23	24,2	31,4	16,0	13,8	8,4
1.4 Serveis:						
Persones afiliades en alta en la Seguretat Social serveis (mit.)	mar.-23	5,4	6,9	4,9	3,7	3,0
Població ocupada (mit.)	1 trim.- 23	5,4	5,8	4,3	5,1	3,3
Índex de la xifra de negocis del sector serveis (mit.)	mar.-23	15,3	20,2	16,1	8,0	7,9
1.4.1 Turisme:						
Despesa total dels turistes estrangers (acum.)	mar.-23	131,1	408,5	80,2	39,3	37,8
Entrades de turistes no residents (acum.)	mar.-23	114,4	401,7	55,9	34,9	39,5
Pernoctacions hoteleres totals (acum.)	mar.-23	75,1	197,6	28,4	35,6	39,6
Pernoctacions hoteleres residents (acum.)	mar.-23	37,4	99,6	1,4	26,5	34,5
Pernoctacions hoteleres no residents (acum.)	mar.-23	163,3	620,6	105,1	46,5	45,2
Pernoctacions en apartaments totals (acum.)	mar.-23	40,8	147,8	10,4	16,5	17,3
2. MERCAT DE TREBALL						
Persones afiliades totals en alta en la Seguridad Social (mit.)	mar.-23	4,7	5,9	4,3	3,1	2,6
Població ocupada total (EPA) (mit.)	1 trim.- 23	6,0	5,8	5,2	4,9	2,3
Població desocupada total (EPA) (mit.)	1 trim.- 23	-15,1	-22,3	-14,6	-2,4	10,9
Desocupació registrada (Ministeri de Treball) (mit.)	mar.-23	-17,5	-19,1	-17,7	-12,6	-6,1
Taxa de desocupació (%) (EPA)*	1 trim.- 23	13,2	12,8	13,5	13,5	13,8
Taxa d'activitat (%) (EPA)*	1 trim.- 23	58,7	58,2	59,0	59,4	58,9
Taxa d'ocupació de la població major de 15 anys (%) (EPA)*	1 trim.- 23	50,9	50,7	51,0	51,4	50,8
Taxa de temporalitat de l'ocupació assalariada (EPA)*	1 trim.- 23	22,4	24,5	21,2	18,3	16,6
Taxa de parcialitat de la jornada laboral en l'ocupació (EPA)*	1 trim.- 23	15,3	15,4	15,4	15,8	16,0
3. DEMANDA INTERNA I EXTERNA						
3.1 Demanda interna						
Índex general del comerç al detall (mit.)	mar.-23	1,0	2,6	-1,5	3,2	8,8
Importacions de béns de consum (acum.)	mar.-23	22,4	36,9	25,5	4,1	2,9
Matriculació de turismes (acum.)	mar.-23	-7,7	-21,9	4,3	2,6	39,7
Matriculació de vehicles de càrrega (acum.)	mar.-23	-31,6	-44,8	-31,9	17,9	21,2
Visats de superfície d'edificació per a ús no residencial (acum.)	mar.-23	50,8	-6,0	75,6	4,4	-33,7
Importacions de béns d'equip (acum.)	mar.-23	33,2	42,6	40,5	27,4	19,0
3.2 Demanda externa						
Exportacions (acum.)	mar.-23	22,2	34,9	25,8	14,4	11,6
Importacions (acum.)	mar.-23	31,7	51,4	33,7	11,2	-2,3
Saldo de la balança comercial (acum.)	mar.-23	-87,4	-92,4	-2433,6	-131,1	481,2
Taxa de cobertura del comerç exterior (acum.)*	mar.-23	100,8	100,7	94,3	105,7	117,7
4. PREUS, COSTOS I SALARIS						
Índex general de preus al consum (mit.)	mar.-23	8,5	9,1	10,3	6,5	4,9
IPC sense preus energètics i béns no elaborats (mit.)	mar.-23	5,3	4,9	6,4	6,6	7,8
Índex general de preus industrials (mit.)	mar.-23	26,6	30,7	30,4	19,8	6,9
Índex de preus de l'habitatge (mit.)	4 trim.-22	7,2	8,0	6,9	5,1	-
Cost laboral per treballador i mes (mit.)	4 trim.-22	4,2	3,3	6,0	4,1	-
Costos salarials (mit.)	4 trim.-22	4,6	4,2	6,4	4,4	-
Altres costos (mit.)	4 trim.-22	3,2	0,6	4,7	3,2	-

Notes:

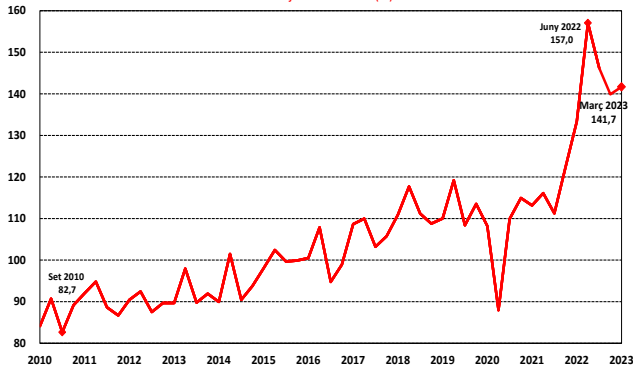
*Sobre aquest indicador no s'aplica la taxa de variació interanual.

**No es pot calcular la taxa de variació interanual per tindre els saldos comercials signes diferents en els dos períodes.

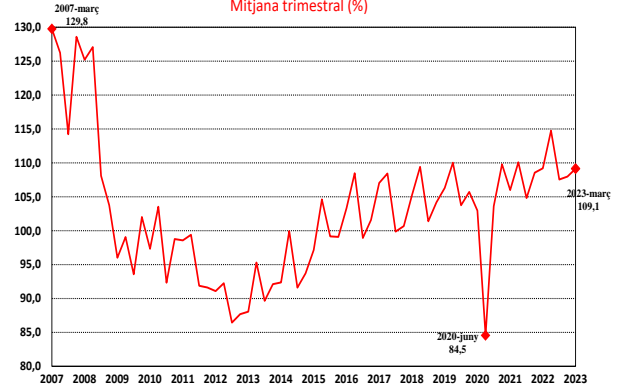
(acum.) correspon al valor acumulat de l'indicador en l'any o en el trimestre (fins l'últim període disponible).

(mit.) correspon al valor mitjà de l'indicador en l'any o en el trimestre (fins l'últim període disponible).

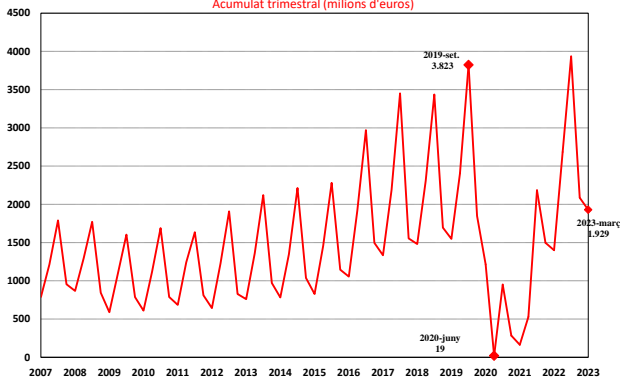
Índex general de xifra de negocis en la indústria Comunitat Valenciana
 Mitjana trimestral (%)



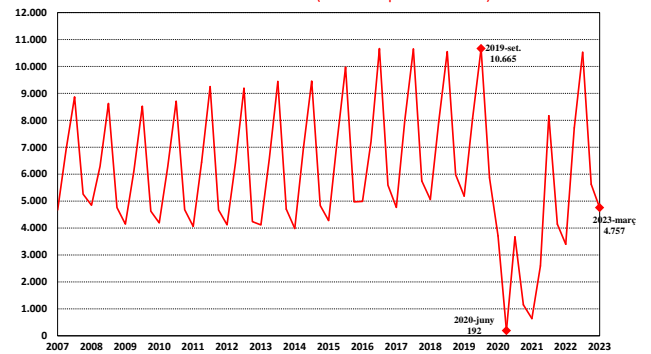
Índex general de producció industrial Comunitat Valenciana
 Mitjana trimestral (%)



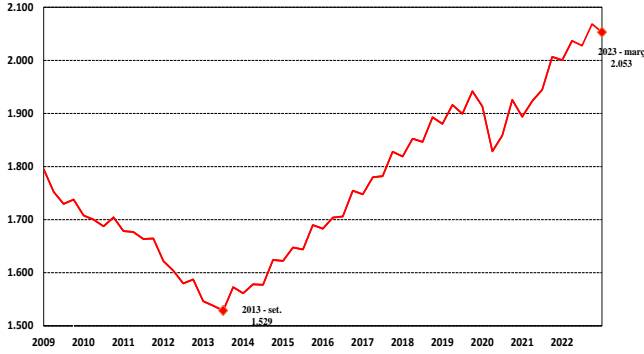
Despesa del turisme no resident (internacional) Comunitat Valenciana
 Acumulat trimestral (milions d'euros)



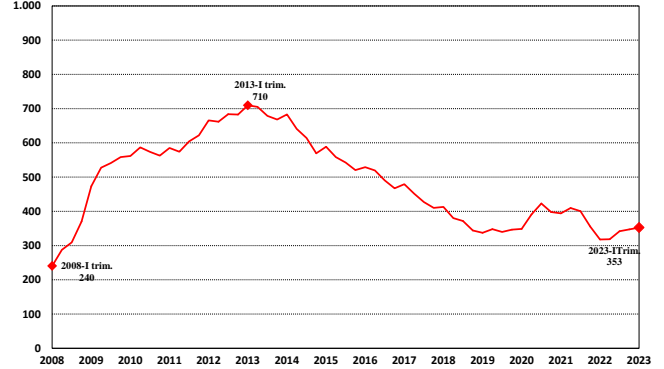
Pernoctacions hoteleres. Comunitat Valenciana
 Acumulat trimestral (milers de pernoctacions)



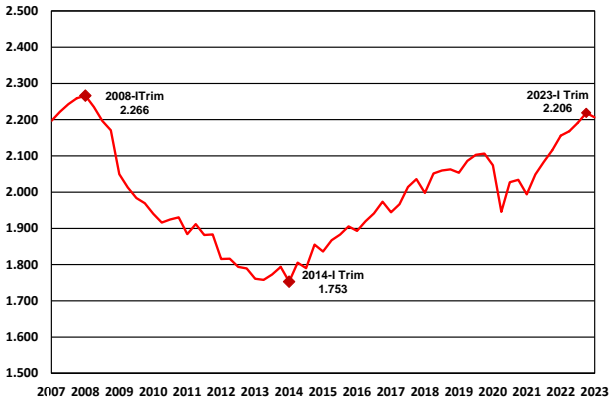
Afiliació a la Seguretat Social. Comunitat Valenciana
 Mitjana trimestral (milers de persones)



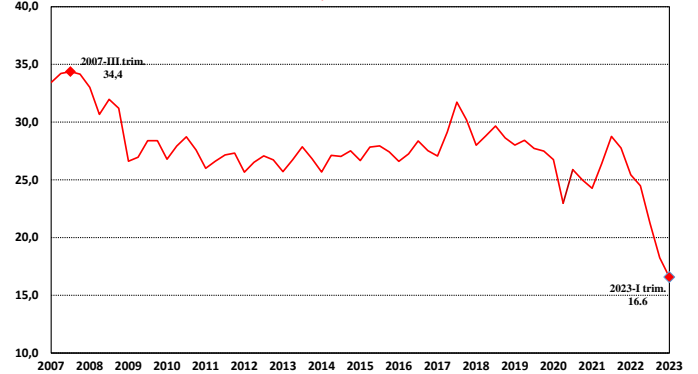
Població desocupada. Comunitat Valenciana
 Dada trimestral (milers de persones)



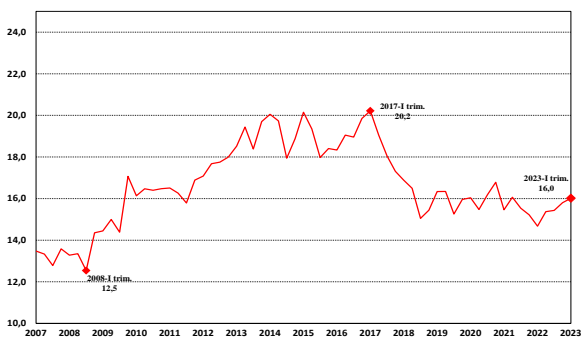
Población ocupada. Comunitat Valenciana
 Dato trimestral (miles de personas)



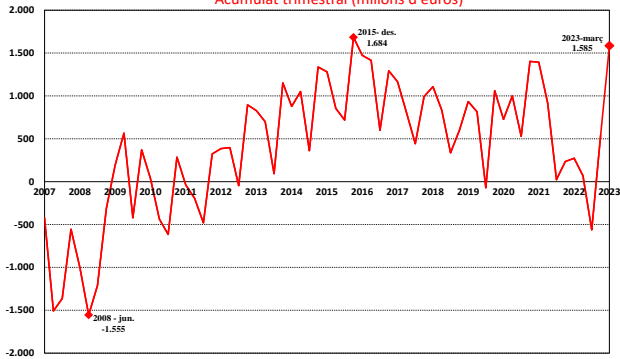
Temporalitat en l'ocupació assalariada. Comunitat Valenciana
 Població assalariada temporal/Població assalariada total (%)



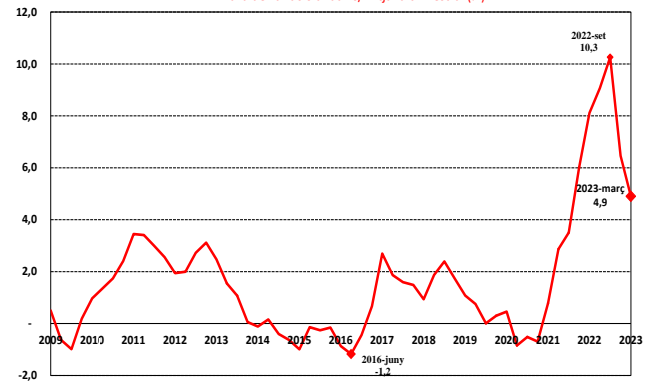
Parcialitat de la jornada laboral en l'ocupació. Comunitat Valenciana
 Població ocupada a temps parcial/Total població ocupada (%)



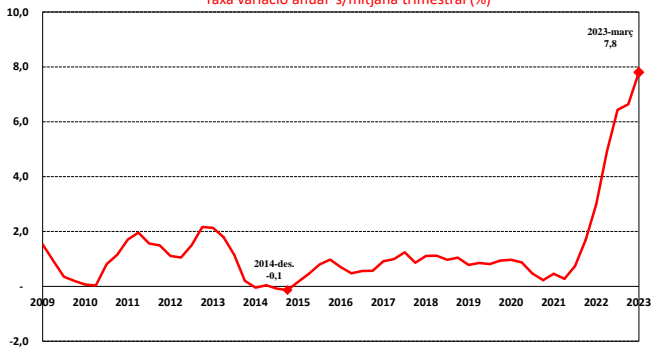
Saldo de la balança comercial. Comunitat Valenciana
 Acumulat trimestral (milions d'euros)



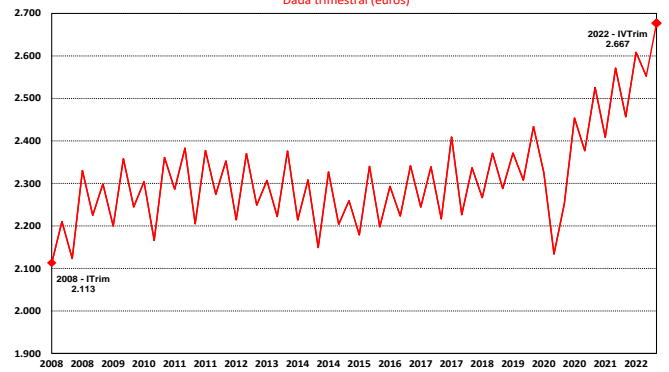
Índex de preus de consum Comunitat Valenciana
 Taxa de variació anual s/mitjana trimestral (%)



Índex de preus de consum sense aliments ni energia Comunitat Valenciana
 Taxa variació anual s/mitjana trimestral (%)



Cost laboral total per treballador i mes Comunitat Valenciana
 Dada trimestral (euros)



SEGUIMENT TRIMESTRAL INDICADORS DE CONJUNTURA VALENCIANA

ACTIVITAT PRODUCTIVA

Indústria

Al llarg del primer trimestre de l'any la indústria ha mostrat un comportament dispar en relació amb els indicadors recollits en aquesta infografia. D'una banda, l'**índex de producció industrial** disminueix la seua intensitat de descens respecte al quart trimestre de l'any 2022, però malgrat això segueix en terreny negatiu amb una taxa **interanual del -0,1%** en aquest trimestre. D'altra banda, l'**índex general de xifra de negocis en la indústria** ha frenat les elevades taxes de creixement de l'any 2022 i ha passat a registrar una variació interanual positiva del **6,3%** durant els tres primers mesos de l'any.

Quant a l'evolució dels indicadors d'ocupació del sector industrial, destaca l'evolució positiva durant el primer trimestre de l'any de les **persones afiliades** en alta en la Seguretat Social, que de mitjana **van augmentar un 1,3%**. Per part seua, la **població ocupada** en aquest sector, mesurada a través de l'Enquesta de Població Activa, va experimentar una **disminució del 1,7%** interanual en el citat trimestre.

Construcció

En el primer trimestre de 2023, l'ocupació en el sector de la construcció va augmentar un 15,1% en termes interanuals, segons les xifres d'ocupació de l'Enquesta de Població Activa, taxa idèntica a la registrada l'últim trimestre de l'any anterior. Per part seua, la mitjana trimestral de **persones afiliades en alta en la Seguretat Social** va créixer un **5,1%** respecte al quart trimestre de l'any 2022.

La mitjana de la **licitació d'obra pública** del primer trimestre de l'any va créixer un destacat **121,1%**, mentre que la **superfície total d'habitatges visats** va registrar una caiguda del 23,0% respecte al mateix període de l'any anterior. Per part seua, la **compravenda d'habitatges** va augmentar un **8,4%** en taxa interanual en el període gener-març d'enguany.

Serveis

En la mitjana dels mesos de gener a març del present any, l'indicador **d'activitat del sector serveis** (IASS) va augmentar un **7,9%** respecte al mateix període de l'any anterior.

Pel que fa al sector turístic, la xifra d'entrades **de turistes internacionals** en el primer trimestre d'enguany ha augmentat un 39,5% respecte al mateix període de l'any 2022. La **despesa total dels turistes internacionals** va millorar les seues dades en aquest període (1.929 milions d'euros) respecte als registrats en el mateix període de l'any anterior (1.400 milions), recuperant els nivells dels anys anteriors a la pandèmia.

Una cosa similar ocorre amb les **xifres de pernoctacions**, tant **hoteleres** com en **apartaments**. Així, en el primer trimestre de 2023 es van registrar un total de 4.756.825 pernoctacions hoteleres, mentre que la xifra de pernoctacions en apartaments durant els mesos de gener, febrer i març va aconseguir la xifra de 1. 410.153, xifra que supera les prèvies a la pandèmia.

MERCAT DE TREBALL

Durant el primer trimestre del 2023, el comportament del mercat de treball va alentir aqueixa trajectòria tan intensa amb la qual havia iniciat l'any. L'afiliació a la Seguretat Social va créixer en aquest trimestre un 2,6% de mitjana en termes interanuals. Per part seua, segons l'Enquesta de població Activa, la xifra de persones ocupades va augmentar un 2,3%, mentre que la de persones desocupades es va incrementar un 10,9%. La **taxa d'atur** es va situar en el 13,8%, tres dècimes per damunt de la del trimestre anterior.

Finalment, la xifra d'atur registrat pel Servei Públic d'Ocupació va descendir un 6,1% interanual en aquest primer trimestre de l'any. La xifra mitjana de persones desocupades en aquest primer trimestre del 2023 va ser de 342.901 segons els registres de l'esmentat organisme.

DEMANDA INTERNA I EXTERNA

Els indicadors de **demanda interna**, durant el **primer trimestre de l'any**, van registrar comportaments dispars. Entre els **indicadors de consum**, l'**Índex General de Comerç Minorista** va registrar una variació mitjana en termes interanuals del 8,8%. Les **importacions de béns de consum** van augmentar el seu creixement de gener a març un 2,9%, continuant el descens del creixement d'aquestes importacions des del segon trimestre de 2022. Per part seua, les **matriculacions de turismes** van augmentar un notable 39,7%.

Respecte als **indicadors de formació bruta de capital**, la **matriculació de vehicles de càrrega es va incrementar un 21,2%** en aquest primer trimestre del 2023. L'evolució de les **importacions de béns d'equip** va ascendir un destacat **19,0%** en el mateix període. Finalment, la xifra acumulada de **superfície visada d'obra per a usos no residencials** durant els tres primers mesos de l'any va disminuir un 33,7% respecte al mateix període de l'any anterior.

Pel que fa al comportament del sector exterior durant el primer trimestre de 2023, la xifra d'exportacions va augmentar un **11,6%** respecte al mateix període de l'any anterior, mentre que la d'importacions **va disminuir un 2,3%**. El **saldo de la balança comercial de béns** va registrar un **superàvit de 1.584,6** milions d'euros. La taxa de cobertura es va situar en el **117,7%** en el període gener-març de l'any, amb un fort increment de 14 punts i 7 dècimes sobre la registrada durant el mateix període de 2022.

PREUS, COSTOS I SALARIS

En el primer trimestre la taxa de la variació interanual de l'**índex de preus al consum** es va situar en el **4,9%**, la més baixa des del tercer trimestre de l'any 2022, en el qual després del màxim de 10,3% es va iniciar el descens. Per part seua, la taxa d'inflació **subjacent** es va situar en el **7,8%** de gener a març de 2023, sent en aquest cas la més elevada dels quatre últims trimestres. L'**índex de preus industrials** en la mitjana d'aquest trimestre va augmentar un **6,9%**, continuant la important reducció del seu creixement des del segon trimestre de l'any precedent.

El **cost laboral total** per treballador i mes en el quart trimestre de l'any 2022 (última dada disponible) va mostrar una taxa de variació interanual del **4,1%**. Desagregant el cost laboral total s'observa que el seu principal component, el **cost salarial, va augmentar un 4,4%** respecte al mateix trimestre de 2021. Els altres **costos** (costos no salarials, que comprenen en la seua majoria les cotitzacions obligatòries a la Seguretat Social) **van créixer un 3,2%** en termes interanuals.