

## INFOGRAFIA

### SEGUIMENT TRIMESTRAL INDICADORS CONJUNTURA COMUNITAT VALENCIANA (Taxes de variació interanuals sobre valors acumulats o mitjans %)

INDICADORS	Últim període disponible	2023/2022	1r trimestre 2023	2n trimestre 2023	3r trimestre 2023	4t trimestre 2023
<b>1. PRODUCCIÓ</b>						
<b>1.1 Producte interior brut</b>						
Producte interior brut desestacionalitzat i sense efecte calendari (AIReF)	4 trim.- 23	2,0	3,5	1,4	1,4	1,8
<b>1.2 Indústria:</b>						
Persones afiliades en alta en la Seguretat Social indústria (mit.)	des.-23	0,6	1,3	0,7	0,2	0,4
Població ocupada (mit.)	4 trim.- 23	-3,3	-1,7	-5,4	-2,6	-3,4
Índex general de producció industrial (mit.)	des.-23	-5,1	1,8	-3,7	-8,6	-10,1
Índex general de xifres de negocis en la indústria (mit.)	des.-23	-6,4	6,1	-10,3	-10,5	-9,6
<b>1.3 Construcció:</b>						
Persones afiliades en alta en la Seguretat Social construcció (mit.)	des.-23	4,5	5,1	5,2	4,3	3,5
Població ocupada (mit.)	4 trim.- 23	13,6	15,1	12,8	13,5	13,1
Licitació oficial (acum.)	des.-23	7,4	115,7	4,8	-55,6	93,2
Habitatges visats (superfície total)(acum.)	des.-23	11,5	-23,0	79,1	8,2	-0,7
Compravenda d'habitatges (nombre d'habitatges nous+usats)(acum.)	des.-23	-3,9	8,4	1,5	-10,9	-14,3
<b>1.4 Serveis:</b>						
Persones afiliades en alta en la Seguretat Social serveis (mit.)	des.-23	3,3	3,0	3,3	3,5	3,8
Població ocupada (mit.)	4 trim.- 23	5,2	3,3	5,4	7,5	4,8
Índex de la xifra de negocis del sector serveis (mit.)	des.-23	2,6	7,9	0,3	0,4	2,6
<b>1.4.1 Turisme:</b>						
Despesa total dels turistes estrangers (acum.)	des.-23	24,5	37,8	16,0	20,5	33,8
Entrades de turistes no residents (acum.)	des.-23	21,8	39,5	15,7	16,9	26,7
Pernoctacions hoteleres totals (acum.)	des.-23	6,7	39,6	5,1	-1,5	4,4
Pernoctacions hoteleres residents (acum.)	des.-23	-0,6	34,5	-1,5	-7,3	-7,1
Pernoctacions hoteleres no residents (acum.)	des.-23	15,6	45,2	12,9	6,5	16,2
Pernoctacions en apartaments totals (acum.)	des.-23	4,3	17,3	13,0	-1,5	1,5
<b>2. MERCAT DE TREBALL</b>						
Persones afiliades totals en alta en la Seguridad Social (mit.)	des.-23	2,8	2,6	2,8	3,0	2,7
Població ocupada total (EPA) (mit.)	4 trim.- 23	3,8	2,3	3,4	5,9	3,7
Població desocupada total (EPA) (mit.)	4 trim.- 23	-1,4	10,9	-2,3	-9,3	-4,1
Desocupació registrada (Ministeri de Treball) (mit.)	des.-23	-5,7	-4,8	-6,3	-6,4	-5,4
Taxa de desocupació (%) (EPA)*	4 trim.- 23	12,6	13,8	12,2	11,8	12,7
Taxa d'activitat (%) (EPA)*	4 trim.- 23	59,2	58,9	58,5	59,8	59,4
Taxa d'ocupació de la població major de 15 anys (%) (EPA)*	4 trim.- 23	51,7	50,8	51,3	52,8	51,9
Taxa de temporalitat de l'ocupació assalariada (EPA)*	4 trim.- 23	17,8	16,6	18,2	19,0	17,5
Taxa de parcialitat de la jornada laboral en l'ocupació (EPA)*	4 trim.- 23	15,6	16,0	16,2	15,0	15,2
<b>3. DEMANDA INTERNA I EXTERNA</b>						
<b>3.1 Demanda interna</b>						
Índex general del comerç al detall (mit.)	des.-23	3,4	2,5	3,0	4,7	3,1
Importacions de béns de consum (acum.)	des.-23	-6,8	2,5	-9,4	-12,5	-6,6
Matriculació de turismes (acum.)	des.-23	8,9	39,7	2,2	-3,2	3,9
Matriculació de vehicles de càrrega (acum.)	des.-23	15,0	21,2	8,6	19,1	12,7
Visats de superfície d'edificació per a ús no residencial (acum.)	des.-23	-5,1	-33,7	104,1	-33,5	-17,9
Importacions de béns d'equip (acum.)	des.-23	1,3	17,0	1,9	-9,0	-2,7
<b>3.2 Demanda externa</b>						
Exportacions (acum.)	des.-23	-3,5	10,7	-10,5	-9,2	-4,2
Importacions (acum.)	des.-23	-12,0	-3,3	-17,2	-13,5	-13,0
Saldo de la balança comercial (acum.)	des.-23	3356,7	1584,6	654,2	-72,5	1190,4
Taxa de cobertura del comerç exterior (acum.)*	des.-23	109,7	117,7	107,3	99,1	114,3
<b>4. PREUS, COSTOS I SALARIS</b>						
Índex general de preus al consum (mit.)	des.-23	3,5	4,9	3,0	2,8	3,4
IPC sense preus energètics i béns no elaborats (mit.)	des.-23	6,2	7,8	6,3	6,1	4,7
Índex general de preus industrials (mit.)	des.-23	-2,0	6,8	-3,0	-6,0	-5,0
Índex de preus de l'habitatge (mit.)	4 trim.- 23	4,0	3,4	3,5	5,1	4,2
Cost laboral per treballador i mes (mit.)	3 trim.- 23	-	6,2	3,6	2,1	-
Costos salarials (mit.)	3 trim.- 23	-	6,2	3,5	1,4	-
Altres costos (mit.)	3 trim.- 23	-	6,3	3,9	4,2	-

Notes:

\*Sobre aquest indicador no s'aplica la taxa de variació interanual.

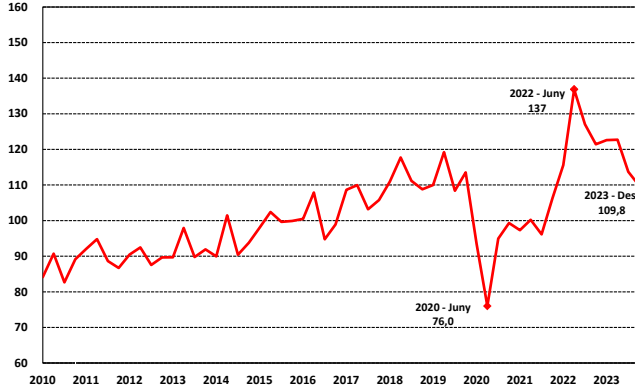
\*\*No es pot calcular la taxa de variació interanual per tindre els saldos comercials signes diferents en els dos períodes.

(acum.) correspon al valor acumulat de l'indicador en l'any o en el trimestre (fins l'últim període disponible).

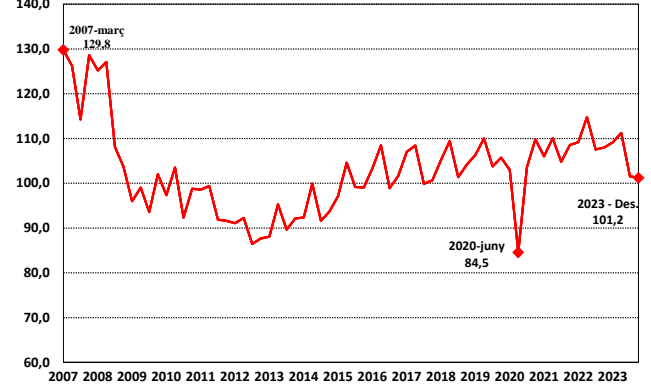
(mit.) correspon al valor mitjà de l'indicador en l'any o en el trimestre (fins l'últim període disponible).



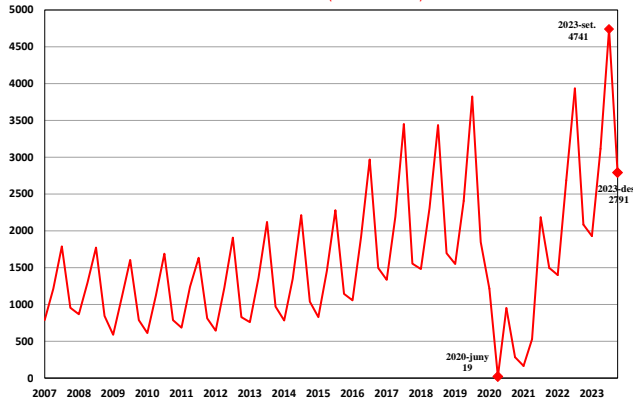
**Índex general de xifra de negocis en la indústria Comunitat Valenciana**  
Mitjana trimestral (%)



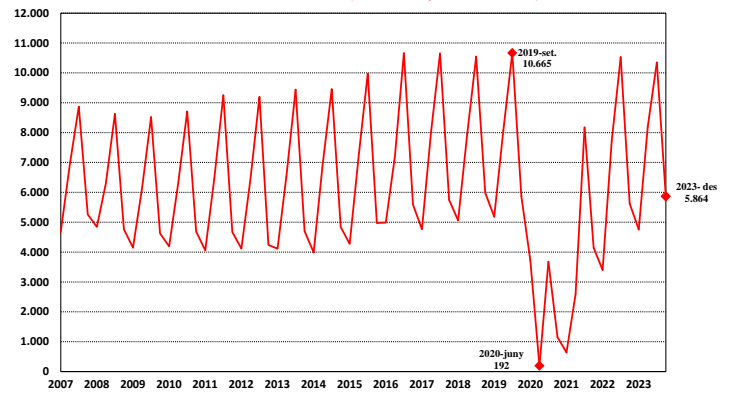
**Índex general de producció industrial Comunitat Valenciana**  
Mitjana trimestral (%)



**Despesa del turisme no resident (internacional) Comunitat Valenciana**  
Acumulat trimestral (milions d'euros)

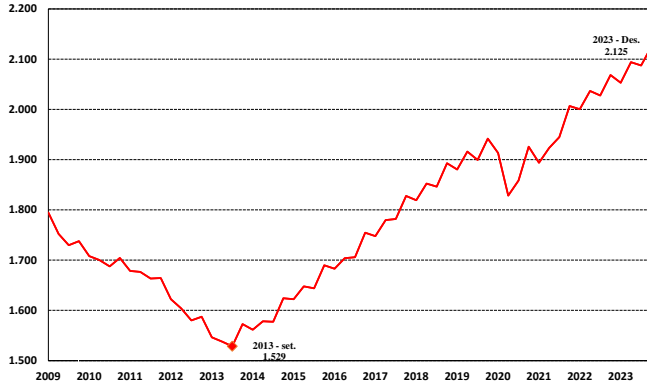


**Pernoctacions hoteleres. Comunitat Valenciana**  
Acumulat trimestral (milers de pernoctacions)

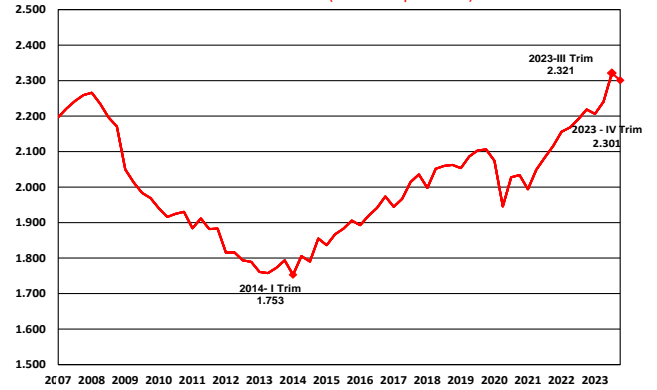




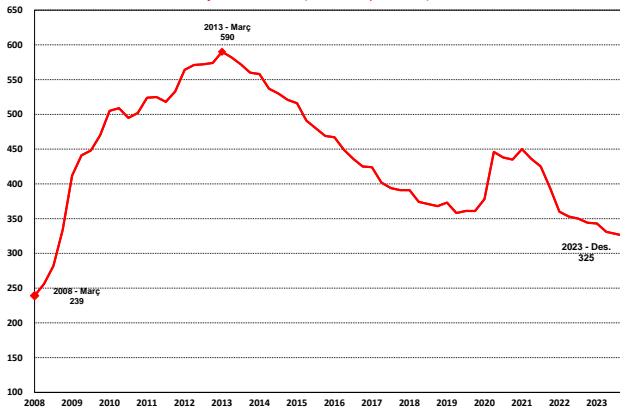
**Afiliació a la Seguretat Social. Comunitat Valenciana**  
Mitjana trimestral (milers de persones)



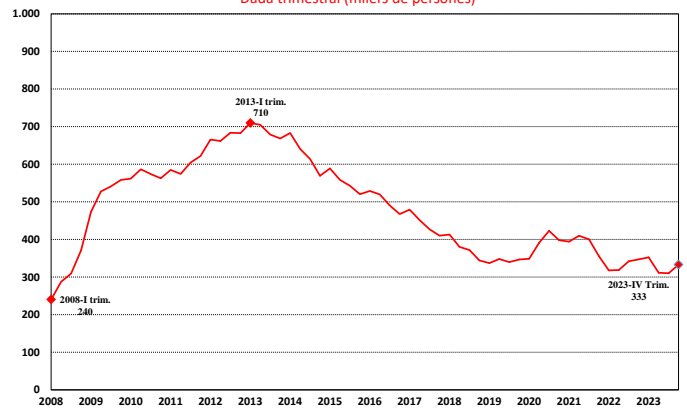
**Població ocupada. Comunitat Valenciana**  
Dades trimestrals (milers de persones)



**Desocupació registrada. Comunitat Valenciana**  
Mitjana trimestral (milers de persones)

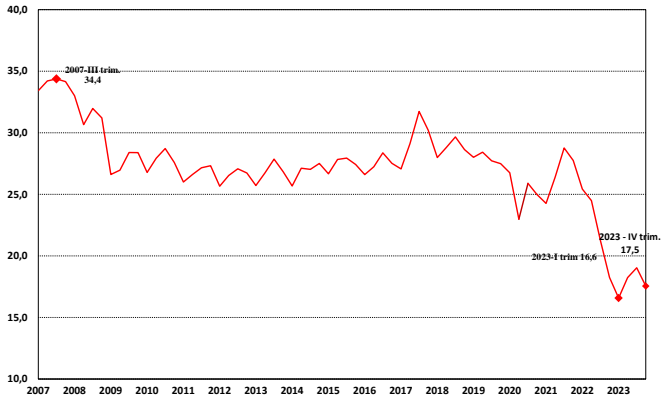


**Població desocupada. Comunitat Valenciana**  
Dada trimestral (milers de persones)

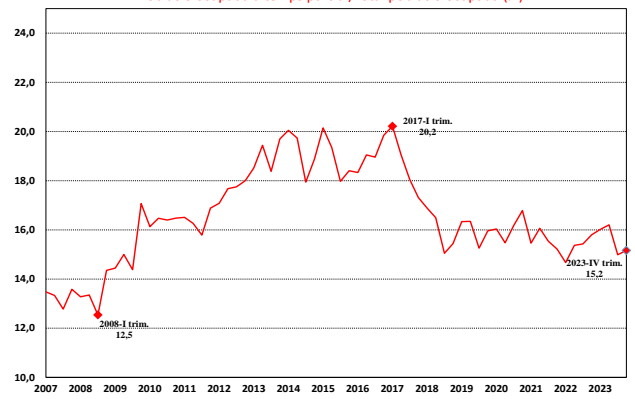




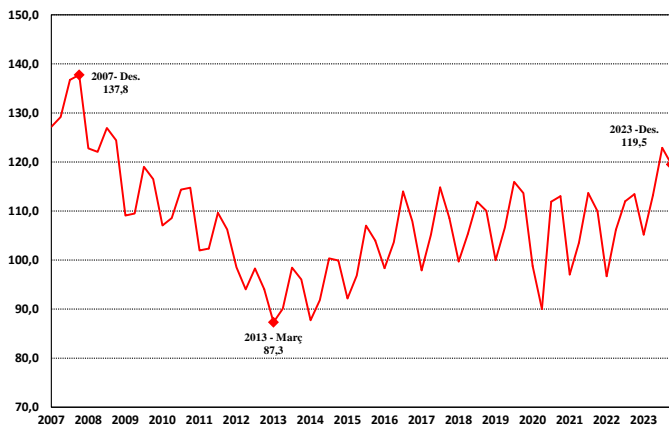
**Temporalitat en l'ocupació assalariada. Comunitat Valenciana**  
Població assalariada temporal/Població assalariada total (%)



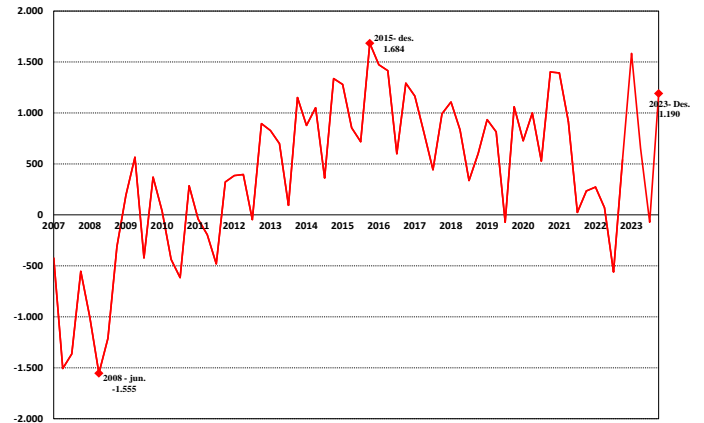
**Parcialitat de la jornada laboral en l'ocupació. Comunitat Valenciana**  
Població ocupada a temps parcial/Total població ocupada (%)



**Índex comerç al detall. Comunitat Valenciana**  
Mitjana trimestral



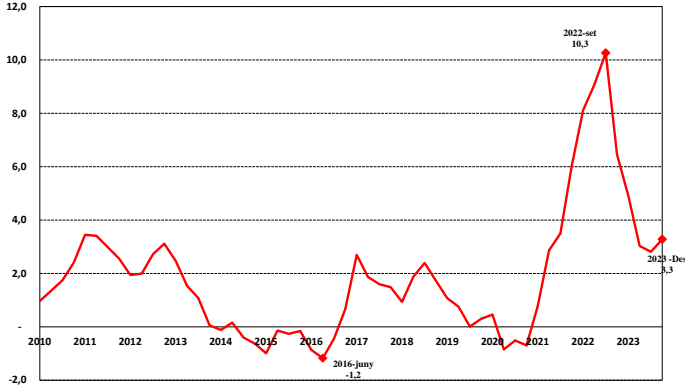
**Saldo de la balança comercial. Comunitat Valenciana**  
Acumulat trimestral (milions d'euros)





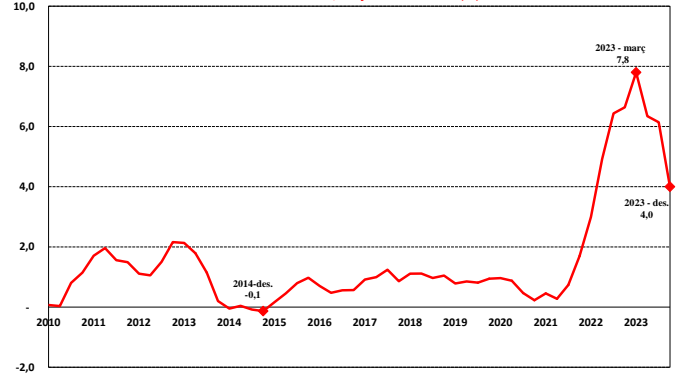
**Índex de preus de consum  
Comunitat Valenciana**

Taxa de variaci3n anual s/mitjana trimestral (%)



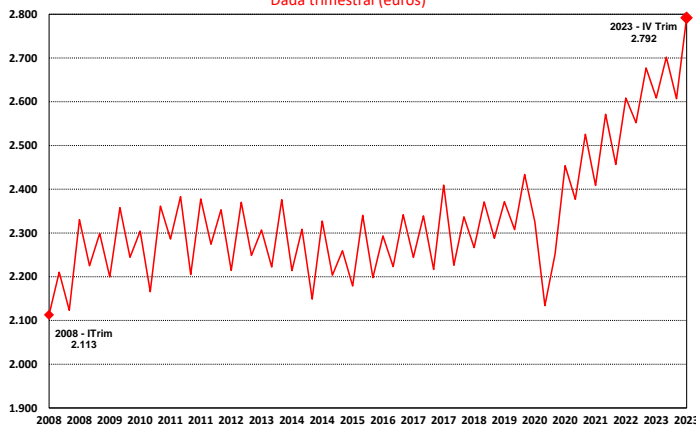
**Índex de preus de consum sense aliments ni energia  
Comunitat Valenciana**

Taxa variaci3n anual s/mitjana trimestral (%)



**Cost laboral total per treballador i mes  
Comunitat Valenciana**

Dada trimestral (euros)



## SEGUIMENT TRIMESTRAL INDICADORS DE CONJUNTURA VALENCIANA

### ACTIVITAT PRODUCTIVA

#### Indústria

Les variables ací analitzades mostren el **comportament recessiu** que ha continuat mantenint el **sector industrial** al llarg del quart trimestre de l'any. El **índex de producció industrial** va continuar amb la seua trajectòria descendent, amb una variació interanual **negativa** de l'**10,1%**, mentre que l'**índex general de xifra de negocis en la indústria** registra novament **descensos** en termes interanuals, del **9,6%**, durant el període octubre-desembre de 2023.

Per part seua, els **indicadors d'ocupació** també reflectixen l'**atonía del sector industrial**. L'**afiliació a la Seguretat Social** es manté pràcticament **estable** durant el quart trimestre, amb una taxa de variació interanual del **0,4%**, i la **població ocupada** en este sector, mesura a través de l'Enquesta de població Activa (EPA), va experimentar una **disminució del 3,4%** interanual.

#### Construcció

El **mercant immobiliari** va continuar amb la seua **desacceleració** durant el **quatre trimestre del 2023** degut, principalment, a l'enduriment de les condicions de finançament. Així, la **compravenda d'habitatges** va **descendir** un **14,3%** en taxa interanual en el període octubre-desembre i la **superfície total d'habitatges visats** va registrar un **descens** del **0,7%** respecte al mateix període de l'any anterior. No obstant això, la mitjana de la **licitació d'obra pública** durant els mesos d'octubre, novembre i desembre de l'any 2023 va **augmentar** un **93,2%**.

Malgrat això, el **mercant laboral** es va mantindre resiliènt i la mitjana trimestral de persones **afiliades en alta en la Seguretat Social** va augmentar un **3,5%**, mentre que les xifres d'**ocupació** de la EPA per al sector mostren un **increment** del **13,1%** en termes interanuals.

#### Servicis

El sector servicis va presentar un **comportament expansiu** durant el quart trimestre de 2023. El **indicador d'activitat del sector servicis (IASS)** va augmentar un **2,6%** respecte al mateix període de l'any anterior, i el sector va continuar **creant ocupació** a un ritme del **4,8%**, d'acord amb les dades de la EPA, i amb un increment del **3,8%**, en termes interanuals, de la xifra d'**afiliacions a la Seguretat Social**.

El major **dinamisme** es va mostrar en el **sector turístic**, amb uns registres molt favorables en l'últim trimestre de 2023, especialment en el **turisme no resident**. La xifra d'**entrades de turistes internacionals** es va incrementar un **26,7%** respecte al mateix període de l'any 2022, amb un augment de la **despesa total** del **33,8%**. Així mateix, les **pernoctacions hoteleres** van registrar un increment del **4,4%** en termes interanuals, mentre que la xifra de **pernoctacions en apartaments** durant els mesos d'octubre, novembre i desembre va créixer a una taxa de l'**1,5%** respecte de les registrades durant el quart trimestre del 2022.

## **MERCAT DE TREBALL**

El mercat de treball va continuar **creant ocupació** en el quart trimestre de 2023 a bon ritme, de manera que l'**afiliació a la Seguretat Social** va créixer a una taxa del **2,7%** de mitjana en termes interanuals i la xifra de **persones ocupades** va augmentar un **3,7%**, d'acord amb EPA. Això va permetre que la xifra d'**atur registrat**, facilitada pel Servei Públic d'Ocupació Estatal, descendira un **5,4%** interanual en este quart trimestre, situant-se la **taxa de desocupació** en el **12,7%**, d'acord amb la EPA.

## **DEMANDA INTERNA I EXTERNA**

Els indicadors de **demanda interna** van registrar comportaments dispars durant el quart trimestre d'enguany. D'una banda, els **indicadors de consum** van mostrar un **comportament dinàmic**, impulsats per la recuperació del poder adquisitiu de les llars derivat de la creació d'ocupació i la moderació en les tensions inflacionistes. Així, l'**Índex General de Comerç Minorista** va registrar una variació mitjana en termes interanuals del **3,1%** i les **matriculacions de turismes** es van recuperar amb un augment del **3,9%**, després del descens del trimestre anterior. Per part seua, les **importacions de béns de consum** van **descendir** un **6,6%** d'octubre a desembre de l'any passat, desaccelerant la caiguda tan pronunciada del trimestre anterior.

No obstant això, els **indicadors de formació bruta de capital** mantenen signes de **debilitat**. Les **importacions de béns d'equip** van **descendir** un **2,7%** en el quart trimestre, mentres que la xifra acumulada de **superfície visada d'obra per a usos no residencials** va registrar una variació **negativa** del **17,9%** respecte al mateix període de l'any anterior, encara que la **matriculació de vehicles de càrrega** es va **incrementar** un **12,7%**.

Respecte al sector **exterior**, els indicadors mostren un **comportament menys negatiu** que en els trimestres anteriors. La xifra d'exportacions va descendir un **4,2%** en el quart trimestre, mentres que la de les **importacions** va ser del **13,0%**. El **saldo de la balança comercial de béns** va registrar un superàvit de **1.190,4** milions d'euros, mentres que la **taxa de cobertura** es va situar en el **114,3%** en el període octubre-desembre del exercici 2023.

## **PREUS, COSTOS I SALARIS**

El **procés de desinflació** va continuar durant el quart trimestre. La taxa de la variació interanual de l'**índex de preus de consum** es va situar en el **3,4%** i la **inflació subjacent** el **4,7%**. L'**Índex de preus industrials** va disminuir un **5,0%** en mitjana durant eixe trimestre, i el **preu de l'habitatge** es va mostrar resiliència i va augmentar un **4,2%**, malgrat la caiguda en les compravendes d'immobles, a causa dels factors de rigidesa de l'oferta.



El **cost laboral total** per treballador i mes en el tercer trimestre de l'any 2023 (última dada disponible) va mostrar una taxa de variació interanual del **2,1%**. Desagregant el cost laboral total s'observa que el seu principal component, el **cost salarial**, va **augmentar** un **1,4%** respecte al mateix trimestre de 2022. Els altres **costos** (costos no salarials, que comprenen en la seua majoria les cotitzacions obligatòries a la Seguretat Social) van **ascendir** un **4,2%** en termes interanuals.