

Panel de Conjuntura

Direcció General d'Economia Sostenible

Número 48

Febrer de 2022

Índex

.....

1. Afiliació a la Seguretat Social
2. Desocupació registrada
3. Inflació
4. Indústria
5. Costos laborals



**GENERALITAT
VALENCIANA**

Conselleria d'Economia
Sostenible, Sectors Productius,
Comerç i Treball

1. Afiliació a la Seguretat Social

El nombre de **persones afiliades en alta** en el règim de la Seguretat Social es va situar en 1.991.431 el mes de gener, la qual cosa suposa un increment interanual del 4,8%. Aquest creixement és sis dècimes superior al que es va produir en el conjunt d'Espanya en el primer mes de l'any (4,2%), on l'afiliació va arribar a les 19.627.161 persones.

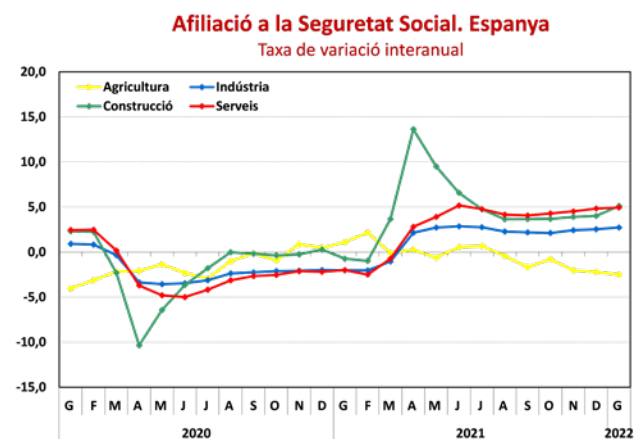
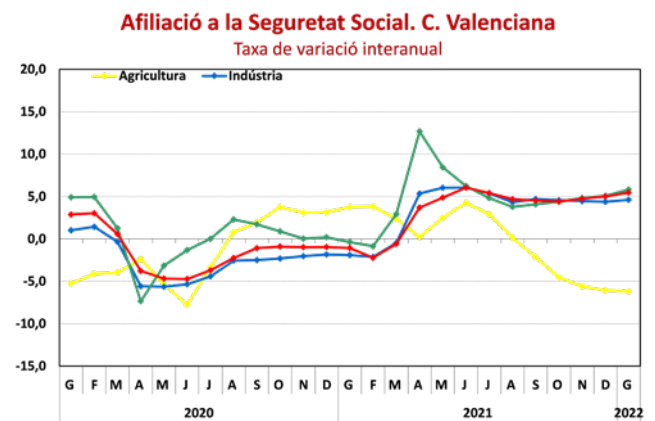
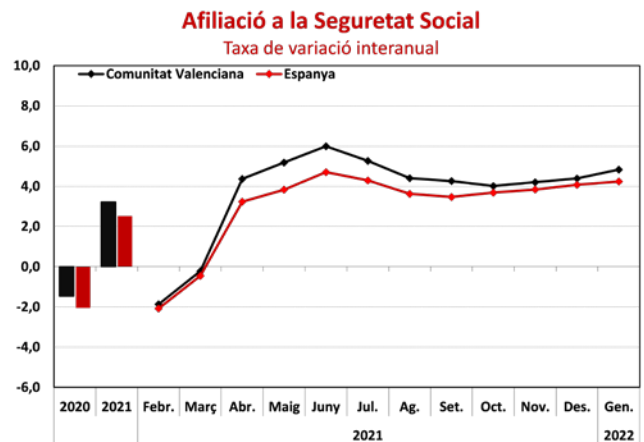
Al gener, desagregant per **sectors econòmics**, s'observa que tots aquests van tindre un comportament positiu excepte l'agricultura que va mostrar una reculada interanual del -6,2%.

El major creixement en termes interanuals va tindre lloc en el sector de la construcció, on s'incrementa l'afiliació un 5,8% respecte al mateix mes de l'any anterior. Hi segueixen els serveis, amb un creixement del 5,5% i finalment la indústria amb una taxa del 4,6%.

En el conjunt d'Espanya, els diferents sectors van oferir un comportament similar a l'experimentat en la Comunitat Valenciana.

Així, tots van mostrar al gener taxes de variació interanual positives a excepció de l'agrari, que va registrar una disminució del 2,5%.

Els majors creixements es van donar en el sector de la construcció, amb un augment del 5,1%. A continuació, es van situar els serveis, amb un creixement del 4,9% interanual i finalment la indústria, amb un augment del 2,7%.



Font: Ministeri d'Inclusió, Seguretat Social i Migracions i elaboració pròpia.

2. Desocupació registrada

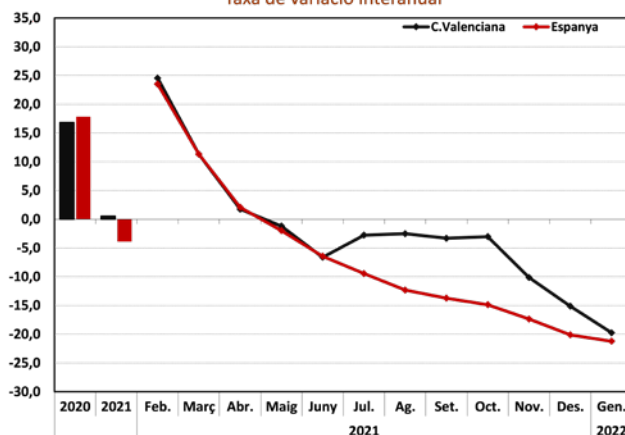
El mes de gener es van registrar un total de 359.296 **persones desocupades** en les oficines dels serveis públics d'ocupació, la qual cosa suposa un **important descens** del 19,8% respecte del mateix mes de l'any anterior. Aquest descens és el major registrat en tota la sèrie històrica.

En el conjunt d'Espanya la caiguda va ser major, ja que se situa en el 21,2%, amb un total d'aturats de 3.123.078. En termes absoluts, el nombre de persones desocupades es va reduir en 88.499 persones respecte del mateix mes de l'any anterior. A escala nacional, el nombre de persones desocupades va disminuir en 841.275 persones.

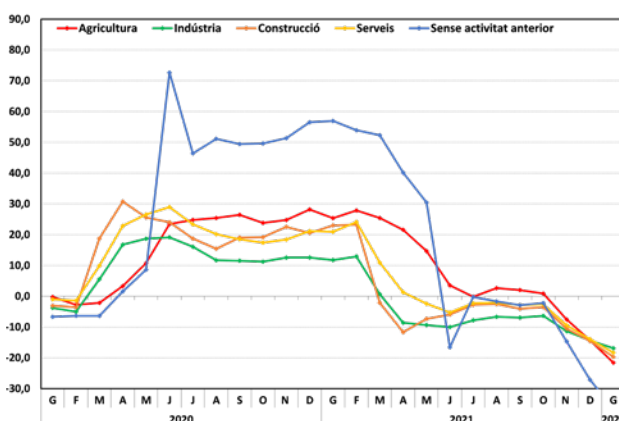
En termes intermensuals la Comunitat Valenciana és l'autonomia que va mostrar una major reducció de la desocupació, amb 12.188 persones desocupades menys, i se situa la taxa de variació mensual en el -3,3%. Per contra, a Espanya es va incrementar la desocupació un 0,6% respecte del mes anterior.

Analitzant el comportament per sectors, el mes de gener tots van mostrar elevats descensos de la desocupació respecte del mateix mes de l'any anterior. La major reducció de la desocupació va tindre lloc en el col·lectiu sense ocupació anterior amb una taxa de variació interanual del -36,5%. Hi segueix l'agricultura, amb una disminució del 21,6%. A continuació, se situen la construcció i els serveis amb reduccions del 19,7% i del 18,3% respectivament i, finalment, la indústria (-16,9%).

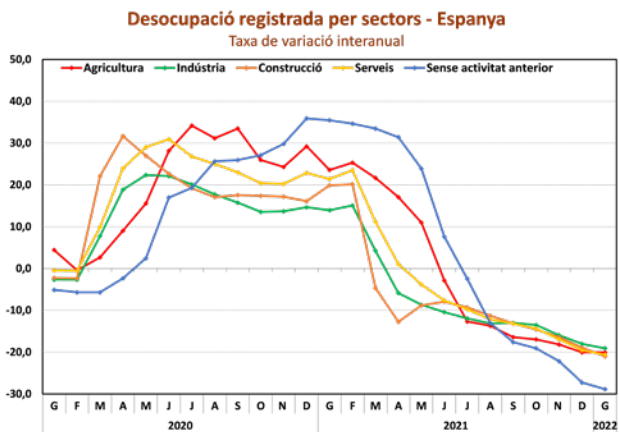
Desocupació registrada
Taxa de variació interanual



Desocupació registrada per sectors - C.Valenciana
Taxa de variació interanual



Font: Ministeri de Treball i Economia Social i elaboració pròpia.



A escala nacional també tots els sectors van mostrar fortes caigudes en termes interanuals. El major descens es va donar en el col·lectiu sense ocupació anterior, que va mostrar una reducció del 28,9%. Hi van seguir la construcció, amb un descens del 21,0%, els serveis, amb una reducció del 20,6% i l'agricultura (-20,0%). Finalment, el sector industrial va registrar una caiguda del 19,1% respecte del mateix mes de 2021.

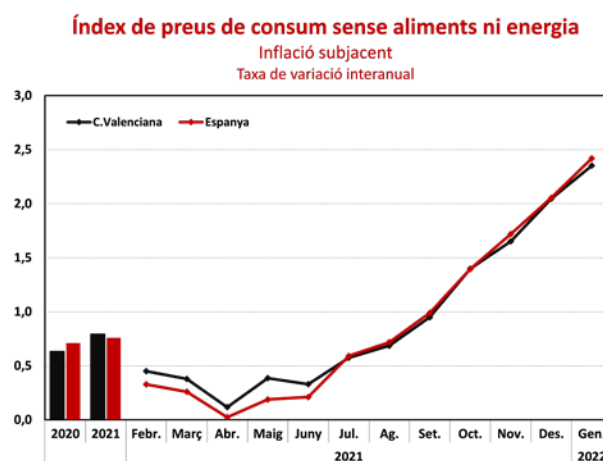
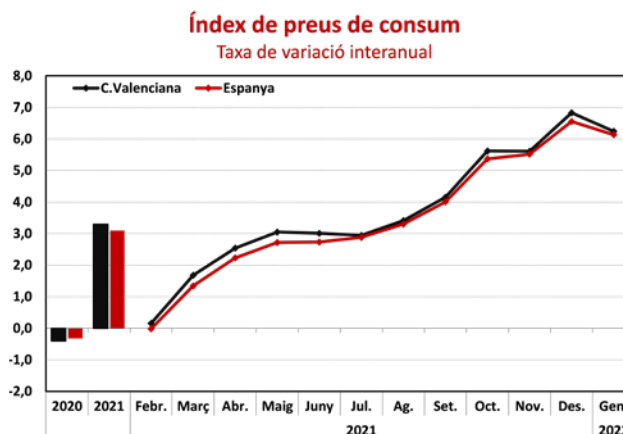
Font: Ministeri de Treball i Economia Social i elaboració pròpia.

3. Inflació

L'Institut Nacional d'Estadística va publicar el mes de gener passat el primer Índex de Preus de Consum amb Base 2021. Amb la implantació d'aquesta nova base s'introdueixen novetats metodològiques que augmenten la precisió de l'indicador, així com canvis en la composició de la cistella de la compra i una nova estructura de ponderacions que augmenten la seua representativitat. Aquest canvi de base és un procés que es realitza cada cinc anys amb l'objectiu d'adaptar l'IPC als canvis en les pautes de consum de les llars i la incorporació de millores metodològiques. Per tant, les operacions més rellevants que es realitzen són la revisió de la cistella de la compra, i l'actualització de l'estructura de ponderacions.

En el primer mes de l'exercici en curs, l'Índex de Preus de Consum (IPC) en la Comunitat Valenciana **es va incrementar un inflat 6,2%** respecte de gener de l'any anterior, taxa que malgrat ser molt elevada se situa sis dècimes per davall de la registrada el mes de desembre, segons les dades publicades per l'INE. A Espanya, l'Índex de Preus de Consum (IPC) va situar la seua taxa interanual en el 6.1% el mes de gener, quatre dècimes per davall de la registrada en l'últim mes de l'any anterior.

L'any 2022 va començar de manera similar a com va acabar l'any 2021 a causa d'un conjunt divers de factors. Per la part de la branca energètica, gener va ser el segon mes amb l'electricitat més cara de la història en el mercat majorista espanyol. I el barril de petroli Brent va tancar el mes per damunt dels 90 dòlars, impulsat per una recuperació més ràpida de l'esperada de moltes economies gràcies, principalment, a aquest efecte dels estímuls públics, i a una oferta insuficient, en part per les reticències dels països productors a incrementar l'oferta i per l'escassa inversió en exploració i producció dels últims anys. Això ha contribuït al fet que el dièsel s'encarisca un 25,7% i la gasolina un 23,1% en els últims 12 mesos.



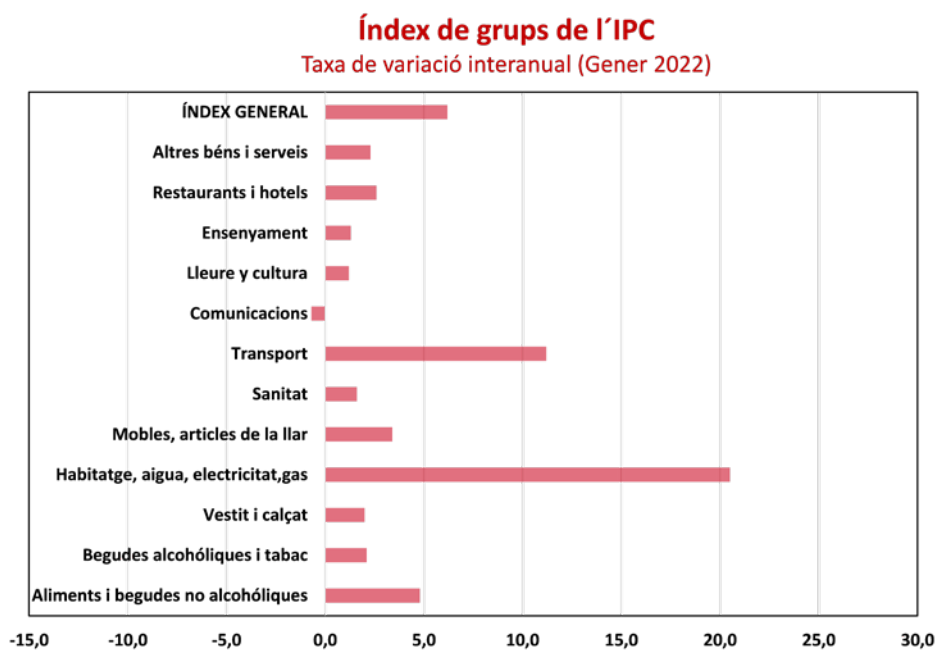
Font: Institut Nacional d'Estadística i elaboració pròpia.

Els preus acumulen així deu mesos per damunt del llindar del 2% objectiu del Banc Central Europeu, i ronden el seu nivell més alt de les últimes tres dècades. Encara que la xifra està per davall del 6,5% de desembre, no existeix consens entre els experts sobre quan acabarà l'espiral d'en-cariment del cost de la vida, si bé la majoria d'organismes creuen que els increments de preus persistiran fins a la segona meitat de l'any.

La **inflació subjacent**, que no inclou els preus dels productes energètics ni dels aliments no elaborats, el mes de gener va pujar quatre dècimes fins al 2,4% interanual, la seua taxa més alta des d'octubre de 2012, la qual cosa indica un efecte contagi a altres productes. En el conjunt d'Espanya, la inflació subjacent també va oferir una taxa de variació interanual del 2,4% el mes de gener passat.

El mes de gener la taxa de variació anual de l'Índex de Preus al Consum Harmonitzat (IPCA) es va situar en el 6,2%, quatre dècimes per davall de la registrada el mes anterior. Aquesta taxa és un punt i una dècima superior a la registrada en el conjunt d'Unió Monetària (5,1%).

Desglossant l'IPC per grups de béns i serveis, el mes de gener, tots els grups registraren taxes de variació interanual positives a la Comunitat Valenciana excepte el grup de Comunicacions, que registrava una disminució del 0,7% respecte del mateix mes de l'any anterior. **Els majors ascensos interanuals** van tindre lloc en els grups d'habitatge, aigua, electricitat i gas, amb un increment del 20,5%, Transport amb un ascens de l'11,2% en termes interanuals i Aliments i begudes no alcohòliques que va veure incrementats els seus preus un 4,8%.



FFont: Institut Nacional d'Estadística i elaboració pròpia.

4. Indústria

L'Índex de Producció Industrial (IPI, Base 2015) el mes de desembre passat va mostrar un increment de l'1,6% en termes interanuals, després d'haver començat l'últim trimestre de l'any amb una important caiguda del 6,0%. Així, en el conjunt de l'any 2021, l'IPI va assolir un creixement mitjà del 7,0%.

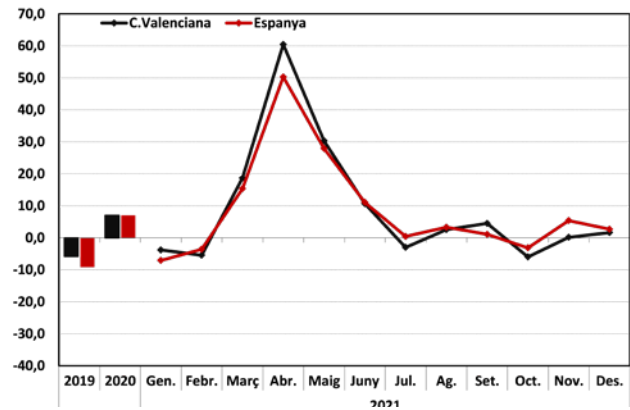
Per part seua, en el **conjunt nacional**, l'índex va mostrar un comportament més favorable, amb una **taxa de creixement interanual del 2,7% el mes de desembre**. En la mitjana de l'any passat l'IPI a Espanya va registrar la mateixa taxa (7,0%).

Per branques d'activitat, l'Índex de Producció Industrial experimenta creixements molt importants en Material i equip elèctric, electrònic, informàtic i òptic (51,6%), seguit d'Indústria del cuir i del calçat (29,3%), Productes minerals no metàl·lics, excepte taulells (19,3%) i Maquinària i equip (14,5%). Els principals descensos corresponen a Material de transport (-29,9%) i Extractives i refí; energia i aigua (-15,4%).

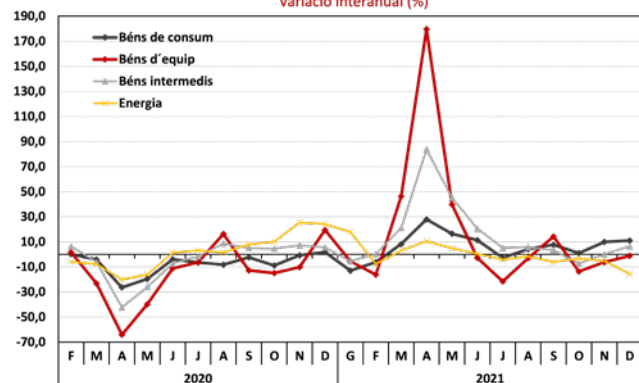
El mes de desembre, **per destinació econòmica dels béns**, els grups de Béns de consum i Béns intermedis mostren taxes de creixement interanuals positives, 11,0% i 6,4% respectivament. Per contra, l'Energia registra una caiguda del 15,7% també en termes interanuals i els Béns d'equip disminueixen un 1,2%.

A Espanya, el mes de desembre el major increment de l'IPI en termes interanuals es va registrar en els Béns de consum, amb un augment del 7,7%, seguit dels Béns intermedis amb un increment del 2,2%, i en tercer lloc la branca de l'Energia (1,8%). Per contra, els Béns d'equip van mostrar una taxa de creixement negativa (-1,2%).

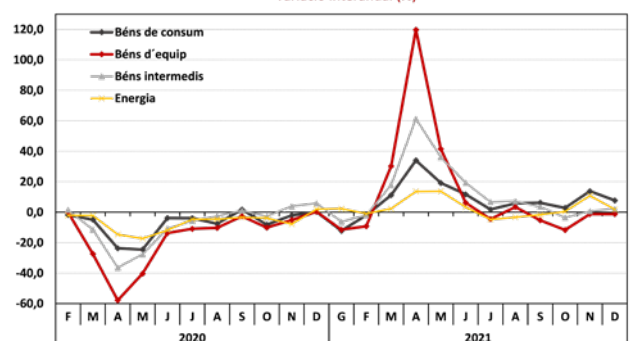
Índex general de producció industrial
Taxa de variació interanual



Índex general de producció industrial per destinació econòmica dels béns
Comunitat Valenciana
Variació interanual (%)



Índex general de producció industrial per destinació econòmica dels béns
Espanya
Variació interanual (%)



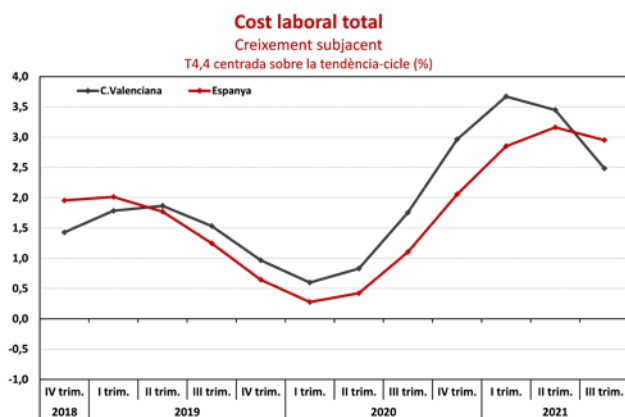
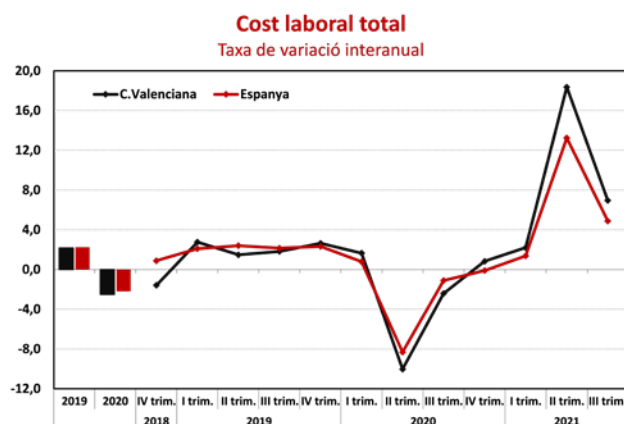
Font: Institut Nacional d'Estadística i elaboració pròpia.

5. Costos laborals

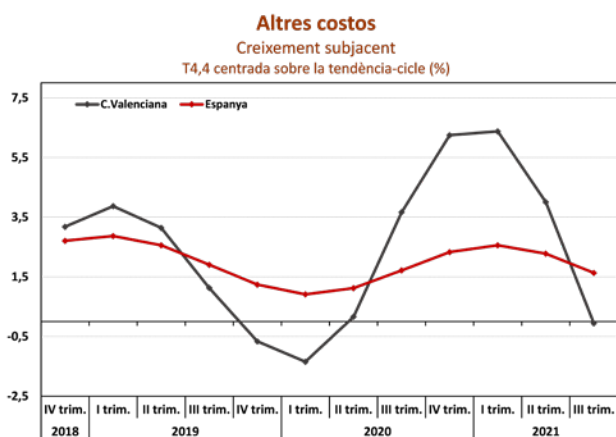
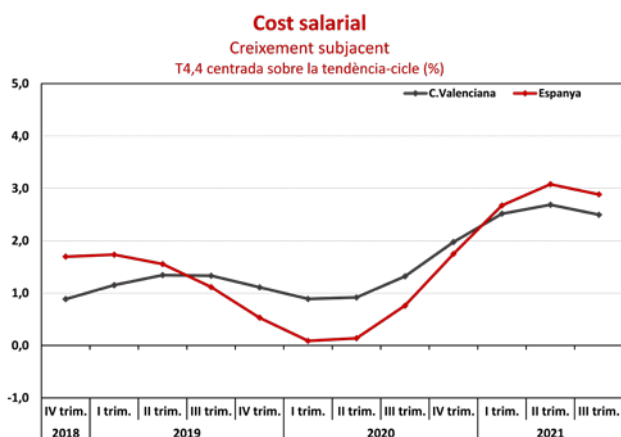
El cost laboral total per treballador i mes es va situar en **2.409 euros el tercer trimestre** de l'any passat (última dada disponible publicada per l'INE), 240 euros inferior al registrat a Espanya (2.649 euros). La **taxa de variació interanual** en aquest trimestre va ser notablement inferior que la del trimestre precedent, el cost laboral total es va incrementar un 6,9% en el tercer trimestre de l'any enfront del 18,4% que ho va fer en el segon, referint-nos en termes interanuals.

A Espanya l'increment interanual del tercer trimestre va ser quasi d'un 5%, taxa també més baixa que la del segon trimestre de l'any. **La variació de la mitjana dels tres primers trimestres de l'any 2021 va ser d'un 8,9% en la Comunitat**, dos punts i cinc dècimes per damunt de la registrada a Espanya (6,4%).

L'evolució ascendent del **creixement subjacent** del cost laboral total ha desacelerat el seu ritme de creixement el tercer trimestre de l'any, cosa que ha situat la taxa de creixement en el 2,5%, mig punt per davall de l'observada a Espanya (3,0%). Durant tot l'any 2020 i fins al segon trimestre de l'exercici passat, aquest tipus de creixement havia anat augmentant; va ser el tercer trimestre on es va produir un punt d'inflexió, alentint-se suau-



Font: Institut Nacional d'Estadística i elaboració pròpia.



Quant a l'estructura del cost laboral total, s'observa que el seu principal component, el **cost salarial, va augmentar un 6,6%** en el tercer trimestre de 2021 **en taxa interanual**, fins a arribar a 1.755 euros per treballador, xifra inferior a la registrada a Espanya, que va ser de 1.952 euros, amb un increment en termes interanuals del 5,0%. **La taxa interanual mitjana fins al tercer trimestre de l'any es va situar en un 8,8%**, mentre que a Espanya va ser del 6,7%.

De la mateixa manera, els **altres costos** (costos no salarials que comprenen en la seua majoria les cotitzacions obligatòries a la Seguretat Social) es van incrementar interanualment un 7,8% en el tercer trimestre de l'any fins a assolir els 653 euros per treballador i mes.

En el **conjunt nacional** aquests costos van arribar als 697 euros, amb un ascens del 4,5% en taxa interanual. Els altres costos es van incrementar un 9,3% en la mitjana de gener a setembre de l'any passat, mentre que a Espanya ho van fer en un percentatge menor (5,6%).

En el tercer trimestre de l'any passat, el **creixement subjacent del cost salarial** va patir una xicoteta frenada en l'evolució que fins a aqueix moment havia sigut ascendent. Aquest trimestre, la taxa de creixement subjacent **es va situar en un 2,5%**, dues dècimes per davall que la registrada en el segon trimestre. A Espanya també es va frenar aquest tipus de creixement, amb una taxa inferior (2,9%) respecte dels trimestres precedents, però superior a la de la Comunitat.

Per part seua, els **altres costos** van registrar un **creixement subjacent negatiu del 0,1%** durant el tercer trimestre de l'any, tot i haver-se començat l'any 2021 amb un important increment del 6,4%. En el conjunt d'Espanya, el creixement d'aquests costos també va disminuir notablement, però se situa encara en terreny positiu amb una taxa de creixement del 1,6% el tercer trimestre de l'exercici passat.

Font: Institut Nacional d'Estadística i elaboració pròpia.