

Panel de Conjuntura

Direcció General d'Economia Sostenible

Número 42

Juliol de 2021

Índex

.....

1. Afiliació a la Seguretat Social
2. Desocupació registrada
3. Inflació
4. Indústria
5. Comerç exterior



GENERALITAT
VALENCIANA

Conselleria d'Economia
Sostenible, Sectors Productius,
Comerç i Treball

1. Afiliació a la Seguretat Social

El mes de juny es van registrar un total d'1.942.614 persones afiliades en alta a la Seguretat Social, amb un **increment del 6,0% en termes interanuals**, i es va millorar la taxa registrada al mes de maig (5,2%). **Respecte al mes anterior, l'afiliació va créixer un 1,0%.**

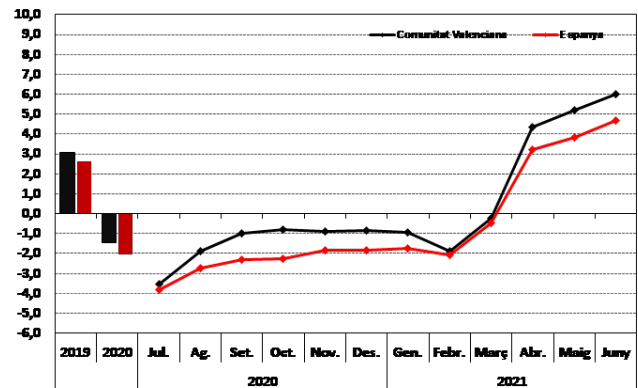
En el conjunt nacional, el creixement interanual ha sigut inferior i s'ha situat la taxa en el 4,7%, mentre que respecte al mes anterior s'observa un increment de l'1,2%, amb un total de 19.500.277 persones afiliades en alta en el sistema de la Seguretat Social.

Tots els **sectors d'activitat** durant el passat mes de juny mostren elevades taxes de creixement interanual de l'afiliació.

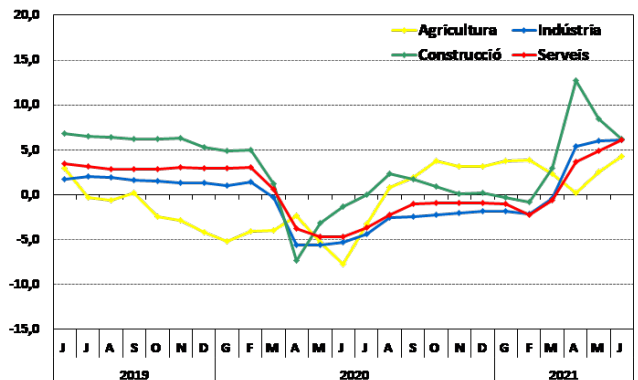
L'increment més gran té lloc al sector de la construcció, amb un augment del 6,2% respecte al mateix mes de l'any anterior.

Li segueixen la indústria i els serveis, amb una taxa del 6,0% en els dos sectors. Finalment, l'agricultura registra un augment interanual del 4,7%.

Afiliació a la Seguretat Social
Taxa de variació interanual

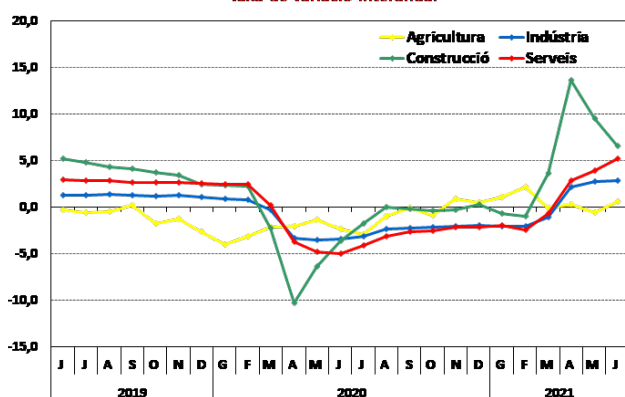


Afiliació a la Seguretat Social. C. Valenciana
Taxa de variació interanual



Font: Ministeri d'Inclusió, Seguretat Social i Migracions i elaboració pròpia.

Afiliació a la Seguretat Social. Espanya Taxa de variació interanual



En el conjunt d'Espanya, tots els sectors també registren taxes de variació interanual positives al mes de juny. Els creixements més grans es produeixen en el sector de la construcció, amb un increment del 6,6%. Li segueixen els serveis, que registra una taxa de variació interanual del 5,2% en l'esmentat mes, i la indústria, amb un creixement del 2,9%. Finalment, l'afiliació en el sector de l'agricultura s'incrementa únicament un 0,6% respecte al mateix mes de 2020.

Les dades del mercat de treball en relació amb l'activitat econòmica continuen dis-

torsionades com a resultat de l'abundant nombre de persones immerses en un expedient de regulació d'ocupació temporal (ERTO), a conseqüència de la pandèmia de la COVID-19, encara que aquest nombre es redueix a mesura que avancen els mesos. **Al mes de juny hi havia 34.831 persones incloses en un ERTO**, i això va suposar un 1,8% del total de l'afiliació, després de baixar un 23,8% respecte al mes anterior i un 80,5% en termes interanuals.

A Espanya es van registrar un total de 447.820 persones afectades per un ERTO en l'esmentat mes (2,3% del total d'afiliats a la Seguretat Social), després de reduir-se un 17,4% respecte al mes de maig i un 75,5% respecte al juny de 2020. La major part de persones ocupades en aquesta situació pertanyen a les branques d'activitat del sector serveis.

Font: Ministeri d'Inclusió, Seguretat Social i Migracions i elaboració pròpia.

2. Desocupació registrada

Un total de 426.533 persones en situació de desocupació es van registrar en les oficines dels serveis públics d'ocupació el passat mes de juny, i això va suposar una reducció del 2,0% respecte al mes anterior.

Per segon mes consecutiu, **la taxa interanual va ser negativa**, amb una baixada del nombre de persones desocupades del 6,6%.

En termes absoluts, al mes de juny es va observar una diferència de 30.263 persones desocupades menys.

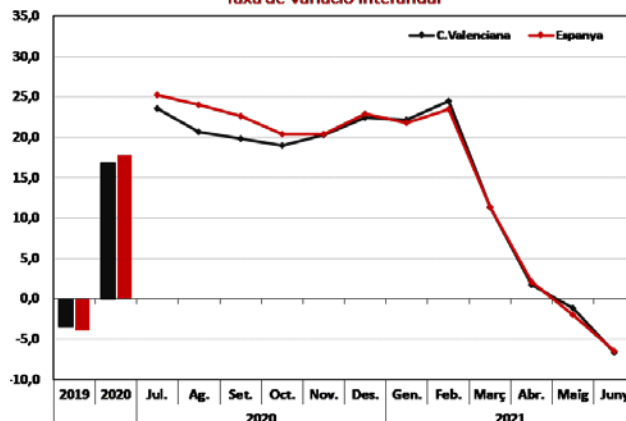
A Espanya, el nombre de persones desocupades va baixar un 4,4% respecte al maig i va situar la seua taxa de **variació interanual en el -6,4%**, amb un registre total de 3.614.339 persones desocupades.

La mitjana de persones desocupades del segon trimestre d'enguany ha sigut de 436.483, amb una baixada del 2,1% respecte al mateix període de l'any anterior, taxa de variació trimestral idèntica a la d'Espanya.

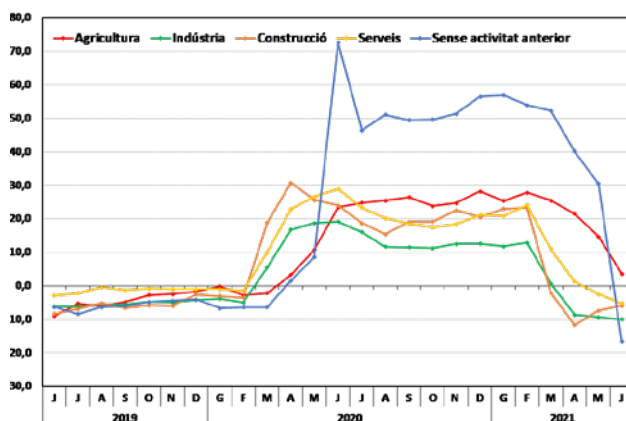
No obstant això, si s'observen les taxes de variació mitjanes de gener a juny, la desocupació creix tant a la Comunitat com a Espanya, quasi en el mateix percentatge, un 7,6% a la Comunitat i una dècima menys a Espanya (7,5%).

Si es desagrega per sectors, al mes de juny tots els sectors han tingut un comportament més favorable que el registrat al maig, i quasi tots els sectors han registrat taxes de variació interanual negatives, excepte el sector de **l'agricultura, on la desocupació augmenta un 3,5%** respecte al mateix mes de l'any anterior. Aquest mes la desocupació s'ha reduït més en el **col·lectiu sense ocupació anterior**, on ha baixat un **16,6%**. Li segueix la **indústria, amb una caiguda de la desocupació del 10%** en termes interanuals. A continuació, el sector de la construcció va registrar una caiguda del 5,9% i finalment els serveis, on la baixada de la desocupació va ser del 5,3%.

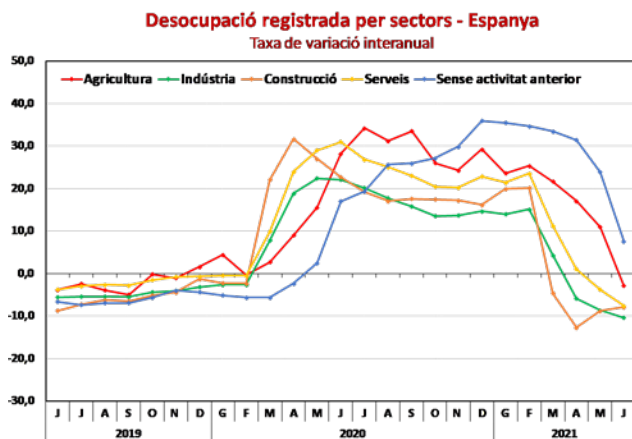
Desocupació registrada
Taxa de variació interanual



Desocupació registrada per sectors - C.Valenciana
Taxa de variació interanual



Font: Ministeri de Treball i Economia Social i elaboració pròpia.



En el conjunt d'Espanya també **ha millorat el comportament en tots els sectors** comparat amb el mes anterior. A diferència de la Comunitat, **la crisi continua incidint en el col·lectiu sense ocupació anterior**, que va registrar al juny un **augment de la taxa interanual del 7,6%**. La resta de sectors ha registrat taxes de variació interanuals negatives al juny, la qual cosa és molt bon senyal. En primer lloc, se situa el sector industrial amb una baixada de la desocupació del 10,4%, seguit de la construcció, el nombre de persones desocupades de la qual va baixar un 7,9% interanual. Finalment, els serveis van mostrar una caiguda del 7,7% i l'agricultura del 2,9%.

Font: Ministeri de Treball i Economia Social i elaboració pròpia.

3. Inflació

L'índex de preus de consum (IPC) al mes de juny va **augmentar un 3,0% respecte al mateix mes de l'any passat**, taxa interanual idèntica a la registrada al maig, segons les dades publicades per l'INE.

A Espanya, la variació interanual de l'IPC va ser tres dècimes inferior (2,7%) a la valenciana. **La taxa de variació mitjana del segon trimestre de l'any es va situar en el 2,9%**, mentre que a escala nacional es va situar quatre dècimes per davall (2,5%).

Per la seua banda, l'increment que s'ha produït del començament d'any ençà, és a dir, en el període de gener a juny respecte al mateix període de l'any 2020, ha sigut de l'1,8%, mentre que en el conjunt nacional aqueix increment ha sigut un poc inferior (1,6%).

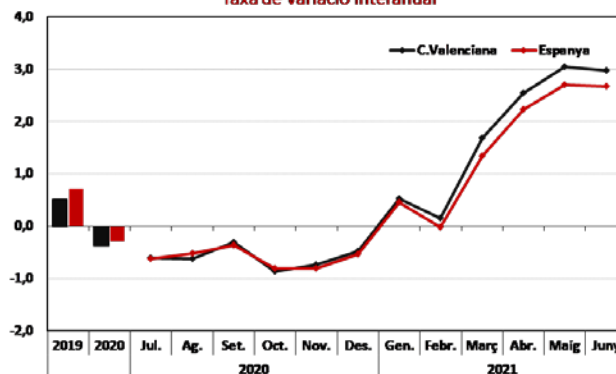
A l'evolució dels preus al juny ha contribuït, principalment, el encariment de l'electricitat i dels aliments i el fet que els paquets turístics i les gasolines hagen pujat menys aquest mes del que ho van fer el 2020.

La inflació subjacent, que no inclou els preus dels productes energètics ni dels aliments no elaborats, va augmentar un 0,4% a la Comunitat i un 0,2% a Espanya el passat mes de juny, en termes interanuals. **La taxa de variació mitjana del segon trimestre d'enguany respecte al mateix període de l'any anterior va augmentar un 0,3%**, dues dècimes per damunt de la d'Espanya (0,1%).

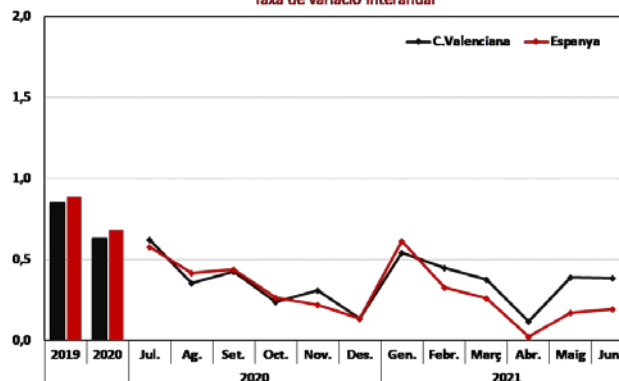
La taxa de variació interanual acumulada del primer semestre va ser del 0,4%, mentre que a Espanya es va situar una dècima per davall (0,3%).

D'altra banda, el mes de juny la **taxa de variació interanual de l'IPCH** per al conjunt d'Espanya es va situar en el 2,5%, una dècima superior a la registrada durant el mes anterior.

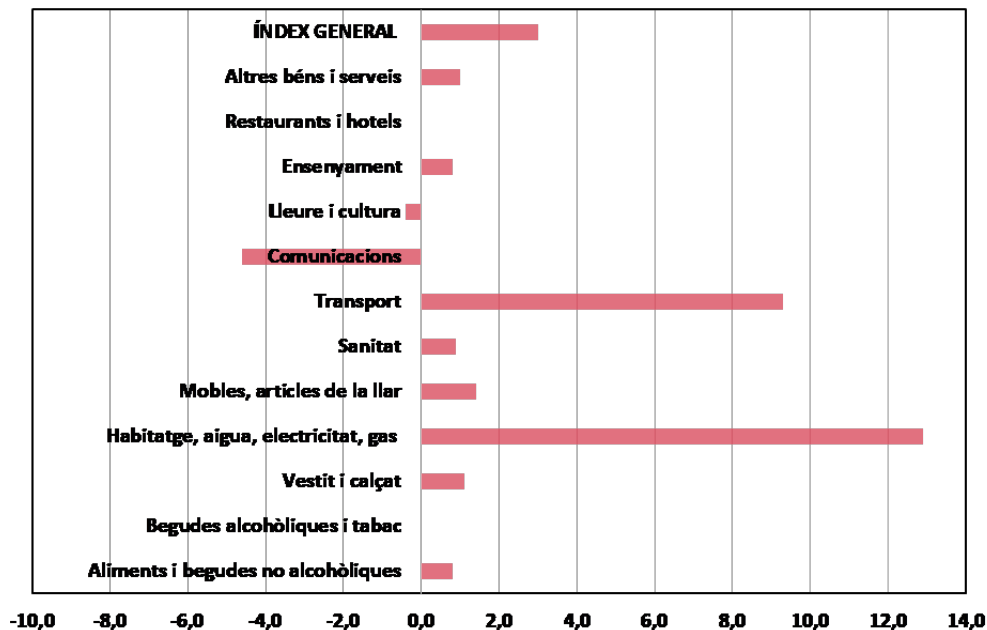
Índex de preus de consum
Taxa de variació interanual



Índex de preus de consum sense aliments ni energia
Inflació subjacent
Taxa de variació interanual



Índex de grups de l'IPC Taxa de variació interanual (juny 2021)



Si es desagrega l'anàlisi per **grups**, al juny les úniques **taxes de variació interanual negatives** es van registrar en el grup de comunicacions (-4,6%) i oci i cultura (-0,4%).

Per contra, **les majors pujades interanuals** van tindre lloc en els grups d'habitatge, aigua, electricitat i gas, amb un increment del 12,9%, i transport, amb una pujada del 9,3%. La resta de grups van registrar creixements en termes interanuals entre el 0,8% i l'1,4%, excepte els grups de begudes alcohòliques i tabac i de restaurants i hotels, on els preus es van mantindre invariables respecte als registrats al juny de 2020.

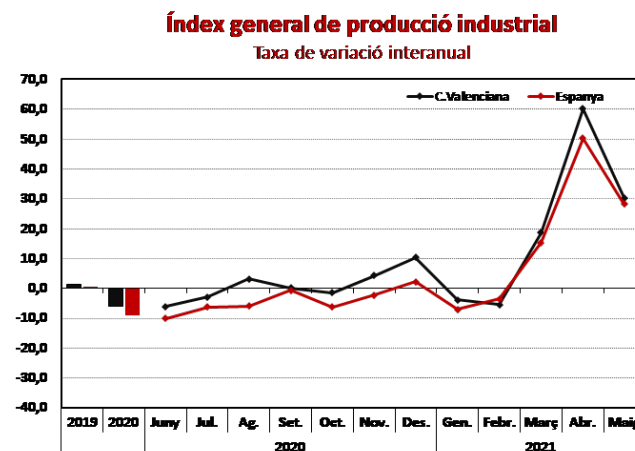
4. Indústria

Al mes de maig, l'índex de producció industrial (IPI, Base 2015) va registrar un fort increment del 30,3% respecte al mateix mes de l'any anterior, encara que inferior al registrat a l'abril (60,1%), i va acumular en el conjunt dels cinc primers mesos de 2021 un creixement mitjà del 16,2%.

Per la seua banda, en el **conjunt nacional** aquest índex també va registrar el passat mes de maig **una taxa de creixement interanual elevada**, encara que més de dos punts per davall de la valenciana, amb un creixement del 28,2%, empitjorant també la dada aconseguida a l'abril (50,2%). En el conjunt del període gener-maig, l'IPI a Espanya va registrar un creixement del 13,5%.

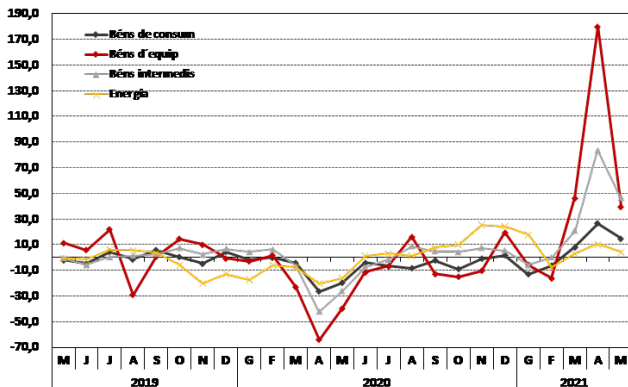
Si es desagrega l'índex de producció industrial per **branques d'activitat**, al mes de maig s'observa un comportament positiu en totes, excepte en material de transport, que mostra una baixada del 0,3%.

Destaca el creixement experimentat per metal·lúrgia i fabricació de productes metàl·lics (87,1%); material i equip elèctric, electrònic, informàtic i òptic (86,3%); manufactures diverses, reparació i instal·lació de maquinària i equip (77,3%), i indústria tèxtil i de la confecció (76,1%).

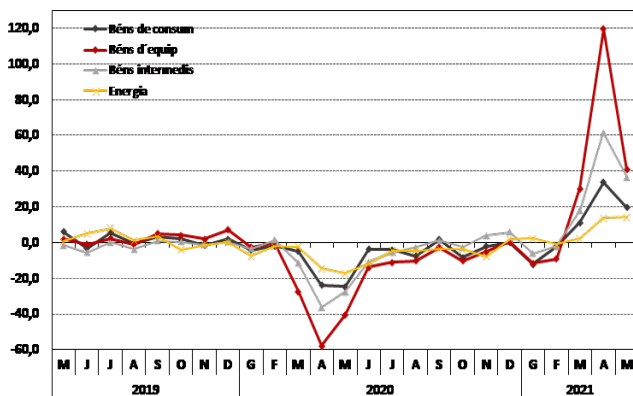


Font: Institut Nacional d'Estadística i elaboració pròpia..

Índex general de producció industrial per destinació econòmica dels béns
Comunitat Valenciana
Variació interanual (%)



Índex general de producció industrial per destinació econòmica dels béns
Espanya
Variació interanual (%)



Per **destinació econòmica dels béns**, el pasat mes de maig **tots els índexs mostren taxes de creixement positives en termes interanuals**.

El major increment interanual es produeix en els béns intermedis, amb una taxa del 46,3%, seguit dels béns d'equip, amb un creixement del 39,7%.

A continuació, se situen els béns de consum, que mostren un augment del 14,9%, i finalment l'energia, que s'incrementa un 4,4% respecte al mateix mes de l'any anterior.

A Espanya, el major increment de l'IPI al maig, en termes interanuals, es registra en els béns d'equip, amb un creixement del 40,8%, seguit dels béns intermedis, amb un augment del 36,6% respecte al mateix mes de l'any anterior. En tercer lloc, se situen els béns de consum, amb un increment del 19,8%, i finalment l'energia, amb un avanç del 14,1%.

Font: Institut Nacional d'Estadística i elaboració pròpia.

5. Comerç exterior

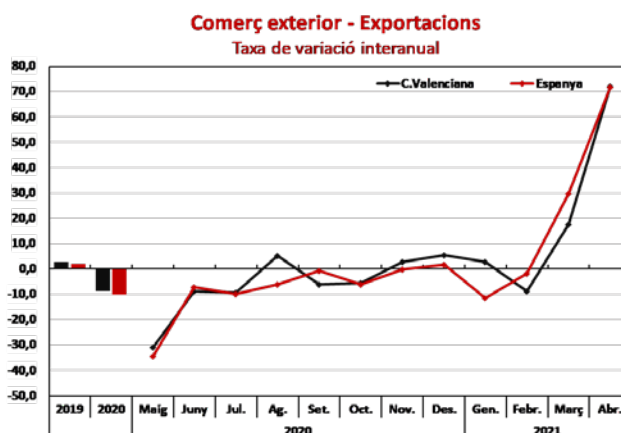
Les exportacions valencianes van arribar als 2.728,9 milions d'euros el passat mes d'abril, i van anotar així un increment del 72,1% respecte al volum exportat a l'abril de 2020, percentatge només tres dècimes per damunt del que es van incrementar les exportacions a escala nacional (71,8%), amb un volum total exportat de 25.841,3 milions d'euros.

Per la seua banda, les **importacions d'abril van créixer en menor proporció, concretament un 61,6% en taxa interanual**, mentre que en el conjunt nacional aquest percentatge va ser lleugerament superior (63,9%).

D'aquesta manera, **el saldo comercial de la Comunitat Valenciana** va registrar el primer mes del segon trimestre d'enguany un superàvit de 378,2 milions d'euros, un 189,2% superior al del mateix mes del 2020. **La taxa de cobertura** va arribar al 116,1%, set punts percentuals més que a l'abril de 2020. El saldo de la balança comercial nacional va ser negatiu en 1.296,9 milions d'euros, mentre que la taxa de cobertura va ser del 95,2%.

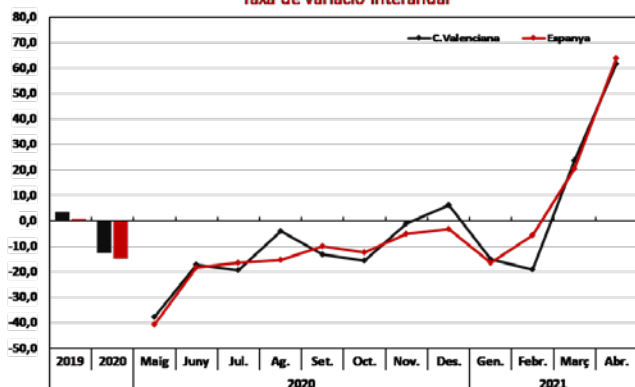
En l'acumulat del període gener-abril d'aquest exercici s'observa que les **exportacions valencianes van augmentar un 15%** en taxa acumulada i es va registrar una xifra de vendes a la resta del món per valor de 10.928 milions d'euros durant l'esmentat període. L'increment de les vendes va ser **més gran a escala nacional**, amb una taxa acumulada de quasi el 17% i una xifra absoluta de 98.149,2 milions d'euros. Per la seua banda, les importacions valencianes de la resta del món van sumar la xifra de 9.157,5 milions d'euros fins a l'abril, amb una pujada del 6,0% (10,3% en tot el territori nacional).

El saldo de la balança comercial valenciana va aconseguir un superàvit de 1.770,4 milions d'euros fins al quart mes de l'any, amb un increment del 106,4% respecte a l'acumulat del mateix període de l'any 2020. A Espanya, per la seua banda, es va reduir el dèficit un 50,3% i es va registrar un saldo negatiu de 4.559,7 milions d'euros durant els mesos de gener a abril. La taxa de cobertura valenciana durant l'esmentat període es va situar en el 119,3%, nou punts i quatre dècimes per damunt de la de 2020. En el conjunt nacional, aquesta taxa va ser del 95,6%.



Font: Ministeri d'Indústria, Comerç i Turisme i elaboració pròpia.

Comerç exterior - Importacions Taxa de variació interanual



A pesar de les bones dades del mes d'abril, la venda de productes valencians a l'exterior ha sigut insuficient per a mantindre's en el segon lloc del rànquing nacional com s'havia mantingut enguany. Per primera vegada des de juliol de l'any passat, la Comunitat Valenciana ha baixat fins al quart lloc, per darrere de Catalunya, Andalusia i Madrid.

Segons l'informe mensual de comerç exterior de la Comunitat Valenciana d'abril, publicat per la Direcció Territorial de Comerç de la Co-

munitat Valenciana, del Ministeri d'Indústria, Comerç i Turisme, en l'anàlisi relativa a l'evolució dels sectors econòmics del període gener-abril 2021, es manté el lideratge exportador del sector d'alimentació, begudes i tabac, amb 2.662,2 milions d'euros, és a dir, el 24,4% sobre el total exportat per la Comunitat, amb un increment del 7,8% sobre el mateix període de l'any anterior. A continuació, se situa el sector de les semimanufactures no químiques, amb 1.730,5 milions i una pujada del 27,4% en taxa acumulada; mentre que el gros de les exportacions valencianes el completa el sector dels productes químics amb 1.486,7 milions exportats i un 6,4% d'increment respecte del període gener-abril de 2020. Destaca la millora del sector de l'automòbil, que va repuntar un 2,7% entre gener i abril per a arribar als 1.567,5 milions.

Quant a **àrees geogràfiques**, les vendes cap a la Unió Europea (UE) continuen sent majoritàries, amb el 58,9%, i van avançar un 19,4% respecte al primer quadrimestre del passat any; les vendes cap a l'Eurozona, que copen el 51,4% de les vendes totals, es van elevar un 20,5%; mentre que les destinades a la resta de la UE (7,6% del total) van experimentar un repunt del 12,1%.

Per països, destaca l'augment acumulat fins a l'abril de les vendes a França (21,9%), Itàlia (21,8%), Portugal (20,9%) i Alemanya (20,2%), mentre que, en la resta d'Europa, les vendes a Turquia van pujar un 26,2% i les dirigides al Regne Unit van remuntar un 9,7%. Quant a terceres destinacions, van destacar les vendes cap a Oceania (43,3%), Orient Mitjà (20,3%), Àfrica (13,4%), Amèrica Llatina (10,1%), Amèrica del Nord (6,5%) i Àsia, exclòs Orient Mitjà (4,8%).

Font: Ministeri d'Indústria, Comerç i Turisme i elaboració pròpia.