



INFOGRAFIA

SEGUIMENT TRIMESTRAL INDICADORS CONJUNTURA COMUNITAT VALENCIANA
(Taxes de variació interanuals sobre valors acumulats o mitjans %)

INDICADORS	Últim període disponible	2019/2018	1r trimestre 2020	2n trimestre 2020	Fins 2n trimestre 2020
1. PRODUCCIÓ					
1.1 Producte interior brut					
Producte interior brut desestacionalitzat i sense efecte calendari (AIReF)	2 trim.-20	2,5	-4,0	-25,6	-
1.2 Indústria:					
Persones afiliades en alta en la Seguretat Social indústria (mit.)	juny-20	1,7	0,7	-5,5	-2,4
Població ocupada (mit.)	2 trim.-20	4,8	9,5	-3,9	2,7
Índex general de producció industrial (mit.)	juny-20	1,3	-3,1	-23,1	-13,3
Índex general de xifres de negocis en la indústria (mit.)	maig-20	0,6	-1,5	-35,9	-15,9
1.3 Construcció:					
Persones afiliades en alta en la Seguretat Social construcció (mit.)	juny-20	7,1	3,7	-3,9	-0,2
Població ocupada (mit.)	2 trim.-20	3,5	-5,4	-16,5	-10,8
Licitació oficial (acum.)	maig-20	-29,6	26,5	-97,0	-46,3
Vivendes visades (superfície total)(acum.)	maig-20	12,4	-7,3	-41,0	-20,6
Compravenda de vivenda (nombre de vivendes noves+usades)(acum.)	maig-20	-4,7	-8,1	-51,1	-25,7
1.4 Serveis:					
Persones afiliades en alta en la Seguretat Social serveis (mit.)	juny-20	3,2	2,2	-4,4	-1,2
Població ocupada (mit.)	2 trim.-20	1,3	0,9	-5,8	-2,5
Índex de la xifra de negocis del sector serveis (mit.)	maig-20	4,5	-2,4	-32,6	-15,0
1.4.1 Turisme:					
Despesa total dels turistes estrangers (acum.)	juny-20	7,6	-21,7	-99,2	-68,7
Despesa total dels turistes residents (acum.)	març-20	4,7	-27,3	-	-
Entrades de turistes no residents (acum.)	juny-20	3,8	-20,0	-98,8	-69,9
Pernoctacions hoteleres totals (acum.)	juny-20	1,0	-28,6	-97,7	-70,6
Pernoctacions hoteleres residents (acum.)	juny-20	4,2	-33,4	-96,2	-72,0
Pernoctacions hoteleres no residents (acum.)	juny-20	-2,5	-23,3	-99,4	-69,1
Pernoctacions en apartaments totals (acum.)	juny-20	-1,2	-29,3	-94,8	-72,0
2. MERCAT DE TREBALL					
Persones afiliades totals en alta en la Seguretat Social (mit.)	juny-20	3,1	1,7	-4,6	-1,4
Població ocupada total (EPA) (mit.)	2 trim.-20	2,2	1,0	-6,7	-2,9
Població desocupada total (EPA) (mit.)	2 trim.-20	-9,1	3,4	12,4	8,0
Desocupació registrada (Ministeri de Treball) (mit.)	juny-20	-3,4	1,4	24,6	12,8
Taxa de desocupació (%) (EPA)*	2 trim.-20	14,1	14,4	16,7	15,6
Taxa d'activitat (%) (EPA)*	2 trim.-20	58,2	57,6	55,4	56,5
Taxa d'ocupació de la població major de 15 anys (%) (EPA)*	2 trim.-20	50,0	49,3	46,2	47,7
Taxa de temporalitat de l'ocupació assalariada (EPA)*	2 trim.-20	27,9	26,8	23,0	24,9
Taxa de parcialitat de la jornada laboral en l'ocupació (EPA)*	2 trim.-20	16,0	16,0	15,5	15,7
3. DEMANDA INTERNA I EXTERNA					
3.1 Demanda Interna					
Índex general del comerç al detall (mit.)	juny-20	2,1	-1,2	-15,5	-8,5
Importacions de béns de consum (acum.)	maig-20	2,2	6,5	-17,7	-3,5
Matriculació de turismes (acum.)	juny-20	-2,3	-39,6	-75,9	-61,2
Matriculació de vehicles de càrrega (acum.)	juny-20	-5,7	16,4	-45,9	-14,4
Visats de superfície d'edificació per a ús no residencial (acum.)	maig-20	38,4	-34,7	-76,7	-55,6
Importacions de béns d'equip (acum.)	maig-20	12,9	13,0	-35,3	-7,5
3.2 Demanda Externa					
Exportacions (acum.)	maig-20	2,1	-0,9	-34,7	-14,8
Importacions (acum.)	maig-20	2,8	0,1	-39,0	-16,1
Saldo de la balança comercial (acum.)	maig-20	-4,9	-10,0	13,4	-1,6
Taxa de cobertura del comerç exterior (acum.)*	maig-20	109,6	110,1	116,5	112,1
4. PREUS, COSTOS I SALARIS					
Índex general de preus al consum (mit.)	juny-20	0,5	0,5	-0,8	-0,2
IPC sense preus energètics i béns no elaborats (mit.)	juny-20	0,8	1,0	0,9	0,9
Índex general de preus industrials (mit.)	juny-20	0,4	-1,6	-4,9	-3,2
Índex de preus de la vivenda (mit.)	1 trim.-20	4,2	3,5	-	-
Cost laboral per treballador i mes (mit.)	1 trim.-20	2,2	1,6	-	-
Costos salarials (mit.)	1 trim.-20	1,4	2,1	-	-
Altres costos (mit.)	1 trim.-20	4,5	0,4	-	-

Notes:

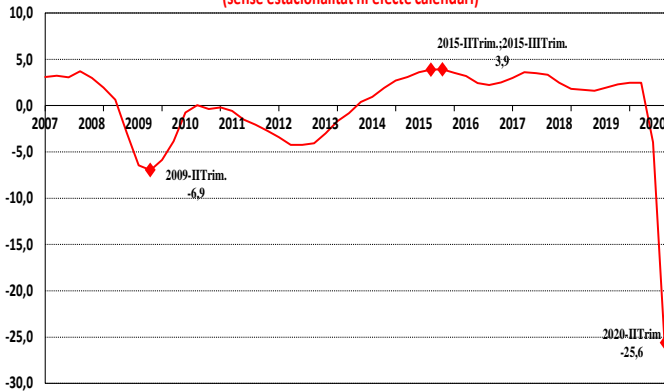
*Sobre aquest indicador no s'aplica la taxa de variació interanual.

(acum.) correspon al valor acumulat de l'indicador en l'any, o en el trimestre (fins l'últim període disponible).

(mit.) correspon al valor mitjà de l'indicador en l'any, o en el trimestre (fins l'últim període disponible).

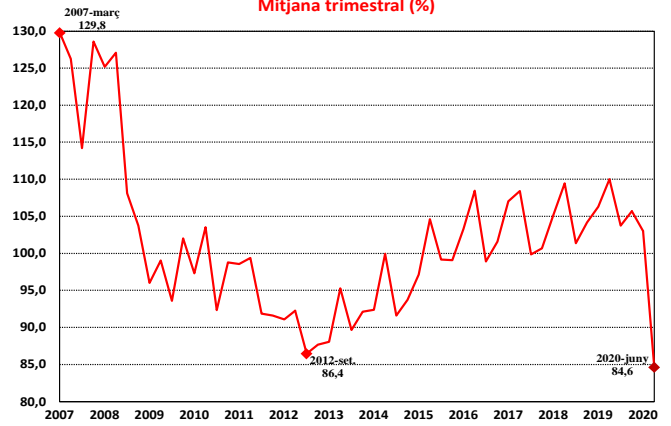


**Producte interior brut
Comunitat Valenciana
Taxa de variació interanual
(sense estacionalitat ni efecte calendari)**



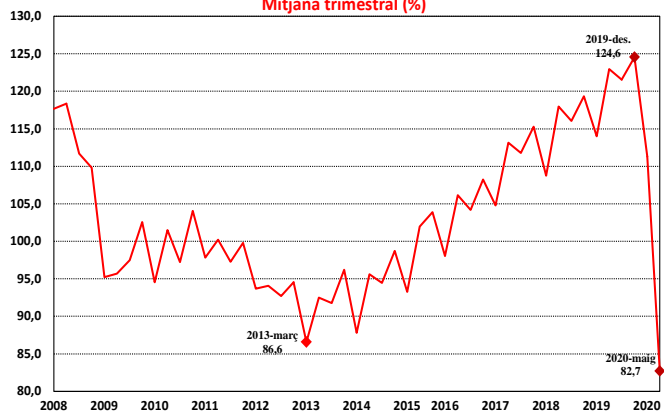
Font: Autoritat Independent de Responsabilitat Fiscal (AIRef)

**Índex general de producció industrial
Comunitat Valenciana
Mitjana trimestral (%)**



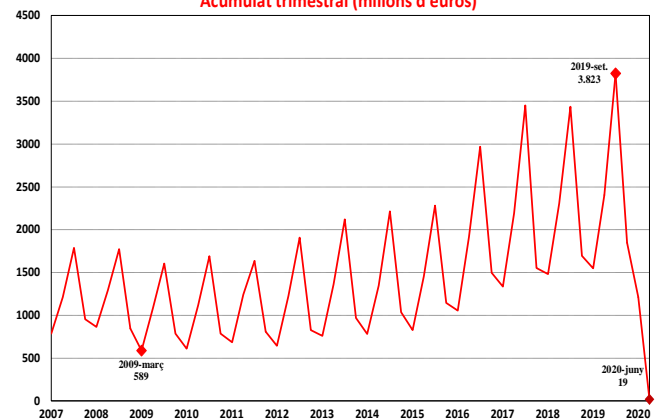
Font: INE i elaboració pròpia.

**Índex de la xifra de negocis del sector serveis
Comunitat Valenciana
Mitjana trimestral (%)**



Font: INE i elaboració pròpia

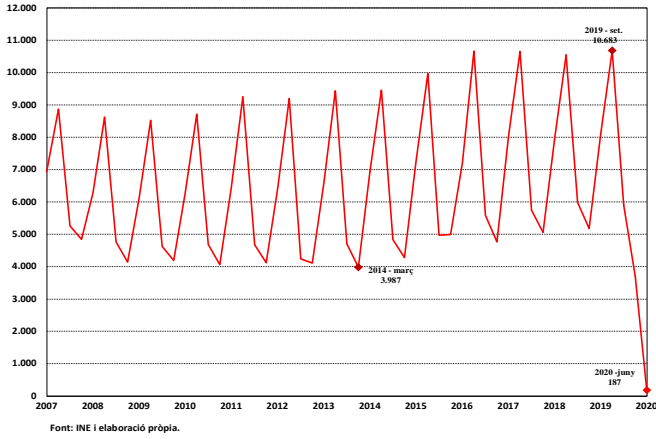
**Despesa del turisme no resident (internacional)
Comunitat Valenciana
Acumulat trimestral (milions d'euros)**



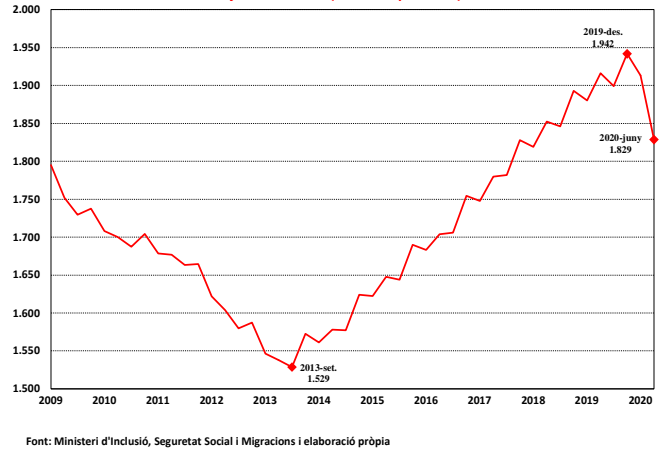
Font: INE i elaboració pròpia



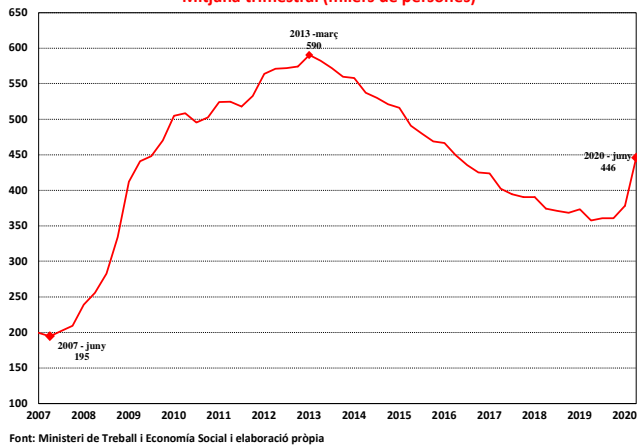
**Pernotacions hoteleres. Comunitat Valenciana
Acumulat trimestral (milers de pernотacions)**



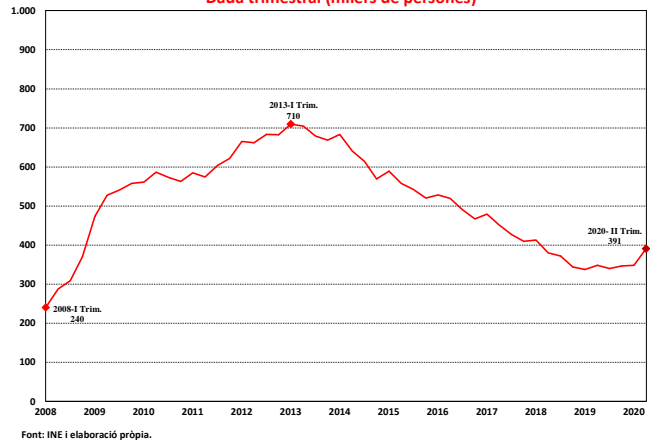
**Afiliació a la Seguretat Social. Comunitat Valenciana
Mitjana trimestral (milers de persones)**



**Desocupació registrada. Comunitat Valenciana
Mitjana trimestral (milers de persones)**

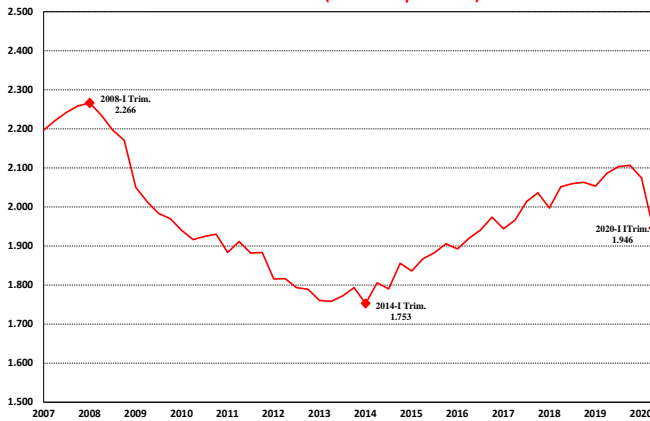


**Població desocupada. Comunitat Valenciana
Dada trimestral (milers de persones)**



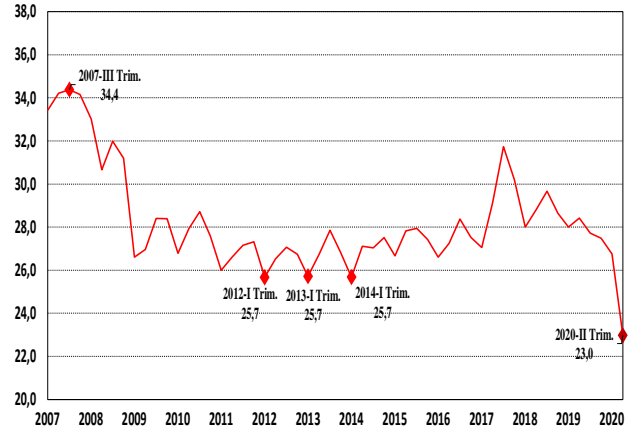


Població ocupada. Comunitat Valenciana
Dada trimestral (milers de persones)



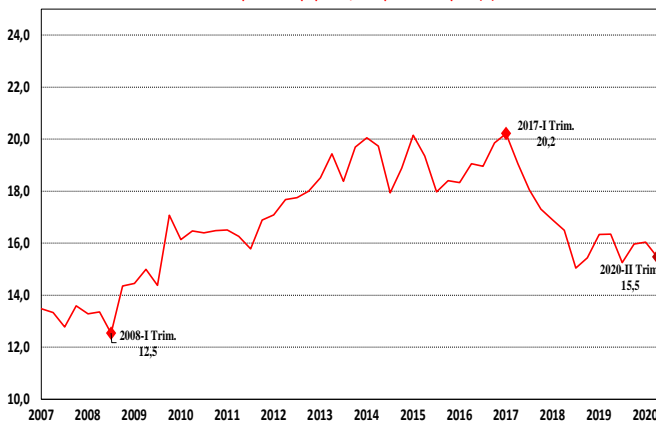
Font: INE i elaboració pròpia

Temporalitat en l'ocupació asalariada. Comunitat Valenciana
Població asalariada temporal/Població asalariada total (%)



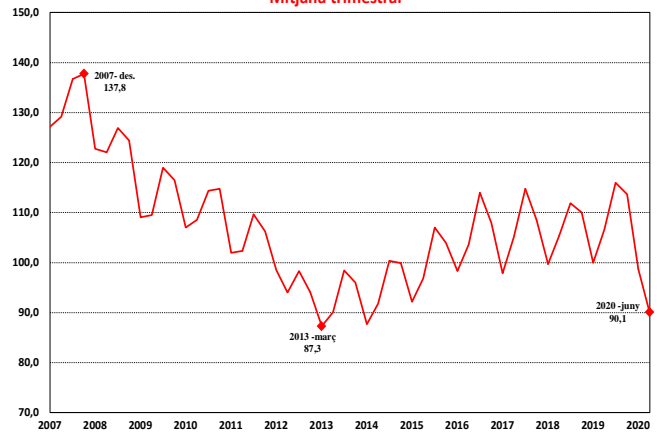
Font: INE i elaboració pròpia

Parcialitat de la jornada laboral en l'ocupació.
Comunitat Valenciana
Població ocupada a temps parcial/Total població ocupada (%)



Font: INE i elaboració pròpia

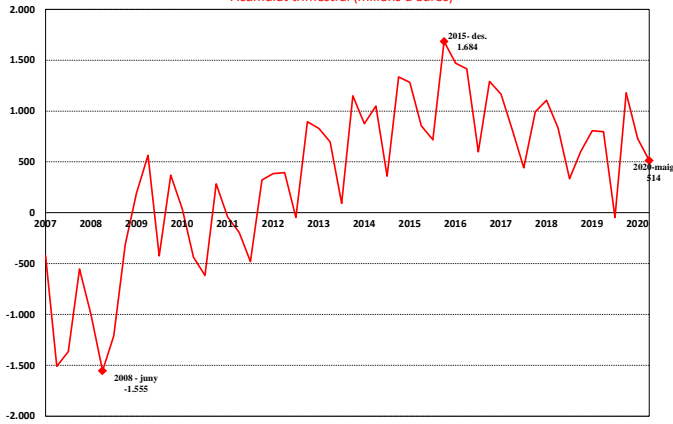
Índex comerç al detall. Comunitat Valenciana
Mitjana trimestral



Font: INE i elaboració pròpia.

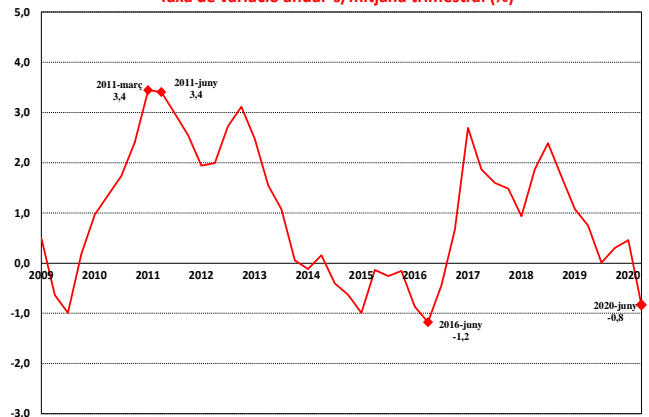


Saldo de la balança comercial. Comunitat Valenciana
Acumulat trimestral (milions d'euros)



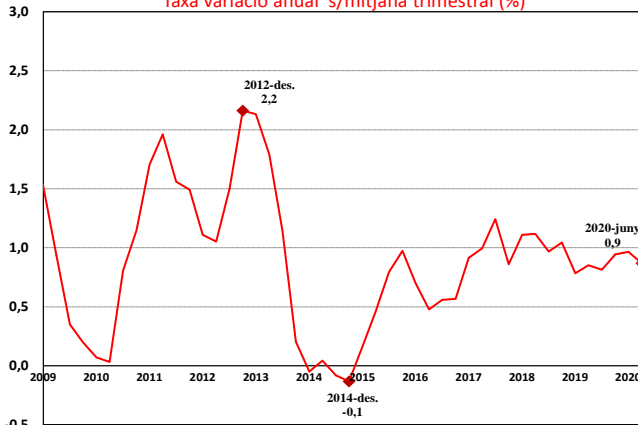
Font: Ministeri d'Indústria, Comerç i Turisme i elaboració pròpia.

Índex de preus de consum Comunitat Valenciana
Taxa de variació anual s/mitjana trimestral (%)



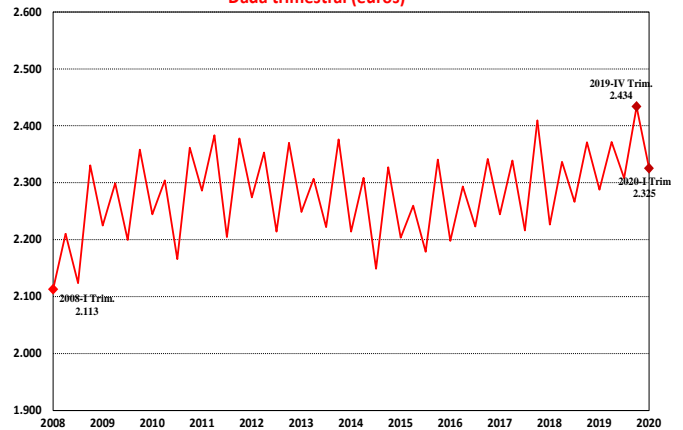
Font: INE i elaboració pròpia.

Índex de preus de consum sense aliments ni energia Comunitat Valenciana
Taxa variació anual s/mitjana trimestral (%)



Font: INE i elaboració pròpia.

Cost laboral total per treballador i mes Comunitat Valenciana
Dada trimestral (euros)



Font: INE i elaboració pròpia.